

現場に合った自動化テーマを見抜くために 利益に繋げる 自動化推進プロセスの見極め方

研修のねらい

人手不足が深刻化するなかで、工場においては自動機、産業用ロボット、マテハン設備の導入といった自動化の必要性が高まっています。狙いを定め自動化することで、不良の削減やリードタイムの短縮にも繋げることができ、生産性向上やコスト削減に大きく貢献できます。一方で、多品種少量生産の多い現場では、導入した機器を使いこなせなかったり、余分な作業が発生したりと期待効果を十分に得られないこともあります。

本研修では、自動化にむけて検討しておくべき情報を整理したうえで、失敗しない導入方法について、事例演習を通じて学んでいただきます。

研修のポイント

- ✓ 自動化を導入すべき範囲を見極めることができます。
- ✓ 自動化を成功させるためのポイントや手順がわかります。
- ✓ 事例や理論を学んだ後、自社での取り組みについて考えます。

研修期間

2026年
9/29_火 ~ 9/30_水
(2日間・12時間)

対象者

経営幹部、管理者

- ・ 人手不足に悩む製造業の方
- ・ 自動化とはどういうものかを知りたい方
- ・ 自動化したが狙った効果が得られず疑問を感じている方

定員 **20**名

受講料 **22,000**円(税込)

会場

中小企業大学校 瀬戸校

愛知県瀬戸市川平町79番地

月日	時間	科目	内容
9/29 火	9:40-10:00	開講式・オリエンテーション	
	10:00-12:40	自動化で何を狙うのか	自動化の効果を理解し、正しい導入目的を考えます。自動化のメリットデメリットを理解した上で、自社の自動化目的を考え、期待する効果を明確にします。 <ul style="list-style-type: none"> ・ 自動化とは何か（メリット・デメリット） ・ 自動化したのに生産性が上がらないのはなぜか ・ 自動化による期待効果と方向性
	13:40-17:00	効率的な自動化のために知っておくべき事	事前準備をしっかりと行うことにより、費用対効果の高い自動化を推進できます。その上で、効率的な自動化へ繋がられるよう、アクションを学びます。 <ul style="list-style-type: none"> ・ 自動化メリットを最大限引き出すためのポイント ・ 効果的な人と設備の繋げ方 ・ 効率的な生産のためのデータの活用
9/30 水	9:00-12:00	自動化ポイントの見極め方	やみくもな自動化を避け、定量的に自動化を検討するポイントを学びます。これにより、全社視点で自動化を推進できるようになることを狙います。 <ul style="list-style-type: none"> ・ どんな作業が自動化できるのか ・ 何を自動化すれば効果的なのか ・ 自動化マップの作成 ・ 費用対効果の考え方 ・ 自動化の優先順位付け
	13:00-16:00	自動化の導入・推進手順	自動化の導入手順について、演習を通じて理解を深めます。 <ul style="list-style-type: none"> ・ 自動化導入ステップ ・ 自動化推進時のポイント ・ 自動化事例について ・ 自社の今後の取り組み計画
	16:10-16:20	閉講式	

※カリキュラムは都合により変更する場合がありますので予めご了承ください。
 ※研修初日の17時30分ごろから受講者交流会を開催する予定です。

講師紹介(敬称略)



株式会社MEマネジメントサービス 代表取締役 マネジメントコンサルタント 技術士(経営工学)

添田 英敬(そえだ ひでのり)

独立系システムインテグレーターにて販売供給システム開発に携わる。会計事務所勤務後、日本インダストリアル・エンジニアリング協会(現日本生産性本部)にて、生産技術スタッフ向け研修会、現場実習、工場見学会などの企画・運営、現場指導補助を経験。また、協会会員誌「Eレビュー」の企画、編集業務に従事。その後、(株)MEマネジメントサービス入社。社内外の研修講師を務めるほか、電機、自動車部品、素材、製薬メーカーなどでコンサルティング業務を行う。実務に精通したコンサルタントとして国内外で精力的に活動中。原価管理、原価低減を軸に生産管理、現場改善、現場管理(自動化、デジタル化、スマート化含む)などの基本的なしくみづくりから支援成果に繋げる運用支援までを得意とする。



WEB申込のご案内

中小企業の方であればどなたでも受講できます。インターネットにてお申し込みください。

※応募者多数の場合、キャンセル待ちとなる場合がございますので、お早めにお申し込みください。

※経営コンサルタント等（中小企業診断士、税理士、社会保険労務士など）の方は、受講をご遠慮いただく場合がございます。

1 中小企業大学のホームページにアクセス

【瀬戸校ホームページ】

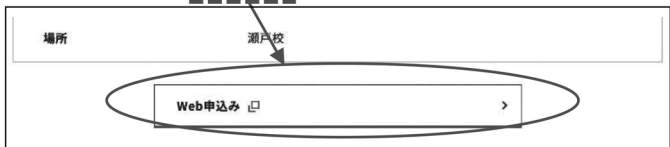
<https://www.smrj.go.jp/institute/seto/index.html>

瀬戸校 検索 ※PCでの申し込みが便利です

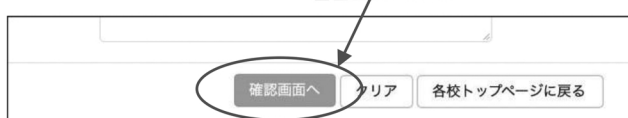
2 瀬戸校トップページ「研修一覧」からご希望の研修をお選びください




3 各研修ページの「web申込み」をクリックします



4 申込み画面に必要事項を入力後「確認画面へ」をクリックします



内容に問題がなければ「申込み実行」をクリックします。



申込完了後、確認メールが送信されます。

※確認メールが届かない場合や内容が異なる場合は、お手数ですが瀬戸校までご連絡ください。

次回からのお申込みが簡単に！

WEB企業ID登録がおすすめ！

WEB企業ID登録で、次回からのお申込みがより簡単になります。ぜひこの機会にご登録ください。

登録方法

受講申込みのページ「事務連絡担当者」の欄にある「WEB企業IDの登録」で「可」を選択してください。

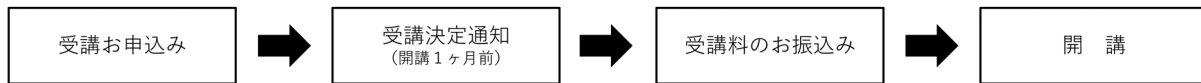


※まず先行して、WEB企業IDを新規で登録したい方は・・・
受講申込みページの左側にある「WEB企業IDでログイン」内の『新規登録』ボタンよりご登録いただけます！

お申込完了後、ご登録のe-mailアドレス宛に「お申込み受付の確認メール」が送信されます。

内容に従い、WEB企業IDのパスワード設定をお願いします。
次回以降は「WEB企業IDでログイン」欄にIDと設定したパスワードを入力しログインいただくと、企業情報などが自動で入力されるほか、過去の申し込み履歴をご覧いただけます。

お申し込みから開講までの流れ



※お振込みいただいた受講料は、キャンセルされた場合にも一部または全額を申し受けますので予めご了承ください。
※より多くの企業の皆様が受講できるよう、原則として1コースあたり1社3名様までのお申し込みといたします。
(3名を超えてのお申し込みはキャンセル待ち扱いとなります。)

中小企業大学校瀬戸校へのアクセス

<お車の場合>

愛岐道路を経由して、城嶺橋東の信号から進入してください。

- 東名高速道路 春日井I.Cから30分 守山スマートI.Cから20分
- 中央自動車道 多治見I.Cから30分
- 名古屋第二環状自動車道 松戸河I.Cから40分
- 東海環状自動車道 せと品野I.Cから20分

<公共交通機関の場合>

次の最寄り駅からタクシーをご利用ください。
(約20分:4,000円程度)

- JR中央線 高蔵寺駅
- 名鉄瀬戸線 新瀬戸駅
- 愛知環状鉄道 瀬戸市駅



お問い合わせ先

中小企業大学校 瀬戸校

独立行政法人 中小企業基盤整備機構 中部本部

〒489-0001 愛知県瀬戸市市川平町79番地

TEL 0561-48-3401 FAX 0561-48-2224

URL <https://www.smrj.go.jp/institute/seto/>