

# 平成17年度中小企業・ベンチャー挑戦支援事業のうち 事業化支援事業の申請・採択状況について(第1回目)

## [ポイント]

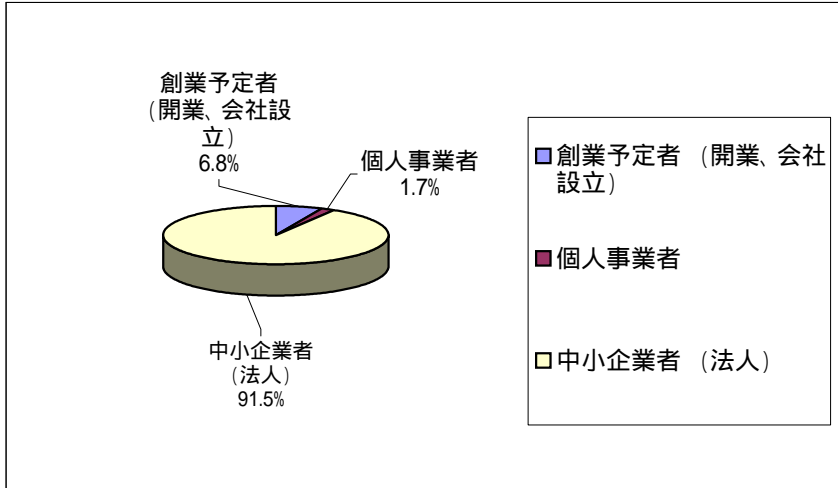
17年度第1回募集の採択件数は、合計59件。(応募総数457件・応募倍率7.7倍)

申請形態別では、中小企業者が91.5%を占めた。

事業分野別では、機械・製造技術(22.0%)、情報・通信(15.3%)、ビジネス支援・教育(15.3%)、続いて環境(13.6%)等となっている。

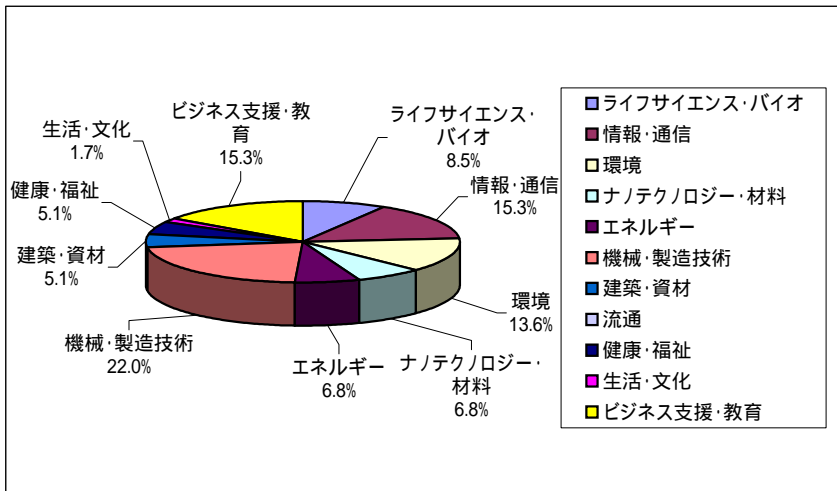
従業員別では、創業予定者を含め20人以下の小規模事業者が66.2%を占めた。

## 1. 申請形態別採択件数



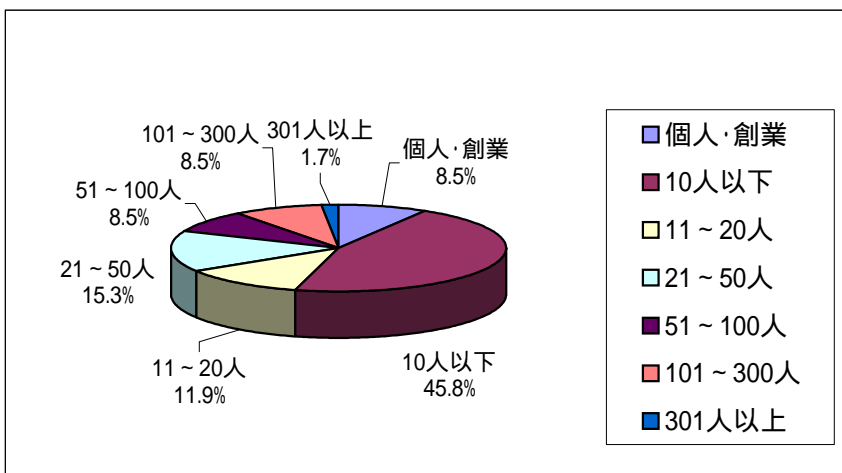
	今回実績	
	件数	構成比
創業予定者 (開業、会社設立)	4	6.8
個人事業者	1	1.7
中小企業者 (法人)	54	91.5
<b>合計</b>	<b>59</b>	<b>100.0</b>

## 2. 事業分野別採択件数



	今回実績	
	件数	構成比
ライフサイエンス・バイオ	5	8.5
情報・通信	9	15.3
環境	8	13.6
ナノテクノロジー・材料	4	6.8
エネルギー	4	6.8
機械・製造技術	13	22.0
建築・資材	3	5.1
流通	0	0.0
健康・福祉	3	5.1
生活・文化	1	1.7
ビジネス支援・教育	9	15.3
<b>合計</b>	<b>59</b>	<b>100.0</b>

## 3. 従業員数



	今回実績	
	件数	構成比
個人・創業	5	8.5
10人以下	27	45.8
11~20人	7	11.9
21~50人	9	15.3
51~100人	5	8.5
101~300人	5	8.5
301人以上	1	1.7
<b>合計</b>	<b>59</b>	<b>100.0</b>