

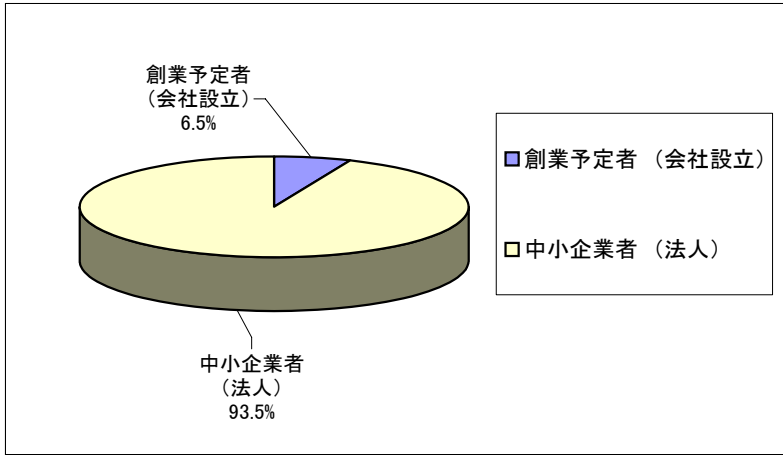
平成19年度中小企業・ベンチャー挑戦支援事業のうち 事業化支援事業の申請・交付決定状況について(第1回目)

資料2

[ポイント]

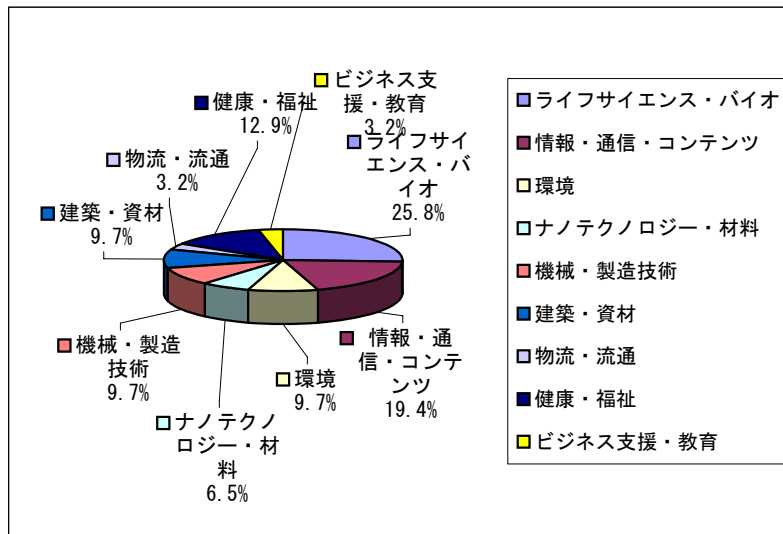
- ① 19年度第1回募集の交付決定件数は、合計31件。(応募総数439件・応募倍率約14.2倍)
- ② 申請形態別では、中小企業者が93.5%を占めた。
- ③ 事業分野別では、ライフサイエンス・バイオ(25.8%)、情報・通信・コンテンツ(19.4%)等となっている。
- ④ 従業員数別では、創業予定者を含め10人以下の小規模事業者が58.1%を占めた。

1. 申請形態別



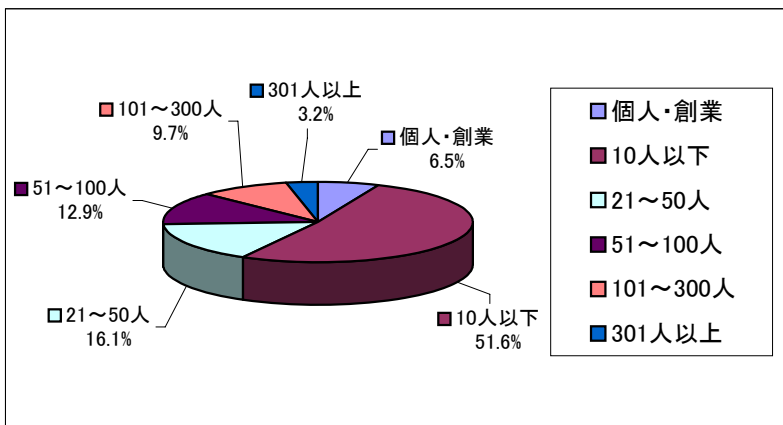
	今回実績	
	件数	構成比
創業予定者 (会社設立)	2	6.5
個人事業者	0	0.0
中小企業者 (法人)	29	93.5
合計	31	100.0

2. 事業分野別



	今回実績	
	件数	構成比
ライフサイエンス・バイオ	8	25.8
情報・通信・コンテンツ	6	19.4
環境	3	9.7
ナノテクノロジー・材料	2	6.5
エネルギー	0	0.0
機械・製造技術	3	9.7
建築・資材	3	9.7
物流・流通	1	3.2
健康・福祉	4	12.9
生活・文化	0	0.0
ビジネス支援・教育	1	3.2
観光・集客	0	0.0
育児支援	0	0.0
その他	0	0.0
合計	31	100.0

3. 従業員数



	今回実績	
	件数	構成比
個人・創業	2	6.5
10人以下	16	51.6
11~20人	0	0.0
21~50人	5	16.1
51~100人	4	12.9
101~300人	3	9.7
301人以上	1	3.2
合計	31	100.0