

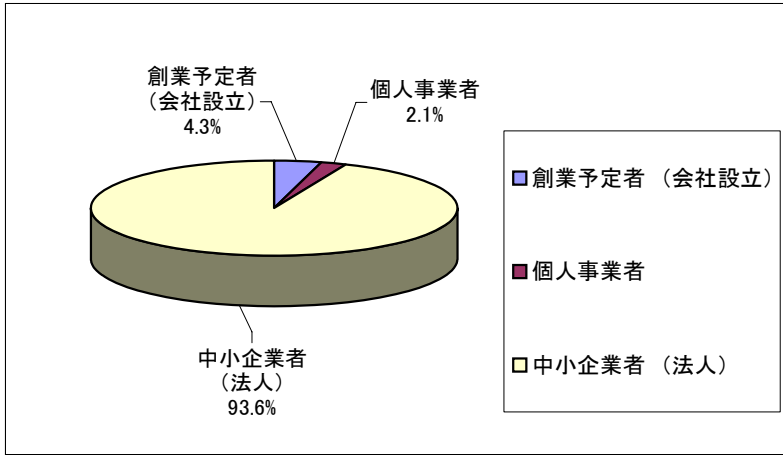
平成18年度中小企業・ベンチャー挑戦支援事業のうち
事業化支援事業の申請・交付決定状況について(第2回目)

資料2

[ポイント]

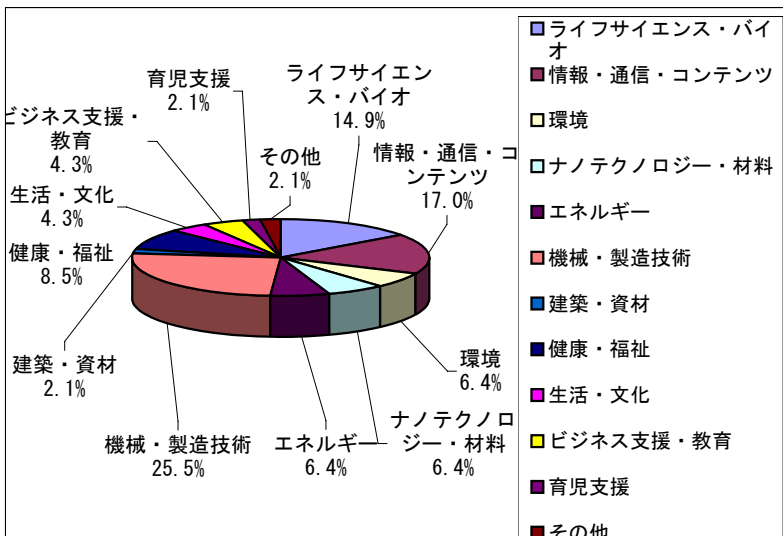
- ① 18年度第2回募集の交付決定件数は、合計47件。(応募総数448件・応募倍率約9.5倍)
- ② 申請形態別では、中小企業者が93.6%を占めた。
- ③ 事業分野別では、機械・製造技術(25.5%)、情報・通信・コンテンツ(17.0%)等となっている。
- ④ 従業員数別では、創業予定者を含め20人以下の小規模事業者が61.7%を占めた。

1. 申請形態別



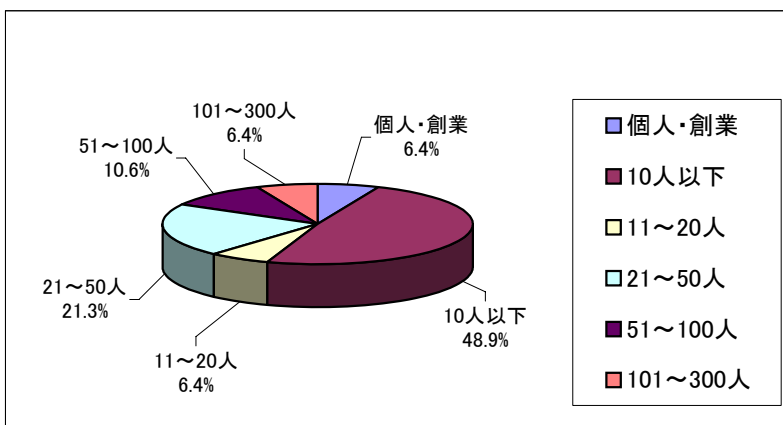
| | 今回実績 | |
|--------------|-----------|--------------|
| | 件数 | 構成比 |
| 創業予定者 (会社設立) | 2 | 4.3 |
| 個人事業者 | 1 | 2.1 |
| 中小企業者 (法人) | 44 | 93.6 |
| 合計 | 47 | 100.0 |

2. 事業分野別



| | 今回実績 | |
|--------------|-----------|--------------|
| | 件数 | 構成比 |
| ライフサイエンス・バイオ | 7 | 14.9 |
| 情報・通信・コンテンツ | 8 | 17.0 |
| 環境 | 3 | 6.4 |
| ナノテクノロジー・材料 | 3 | 6.4 |
| エネルギー | 3 | 6.4 |
| 機械・製造技術 | 12 | 25.5 |
| 建築・資材 | 1 | 2.1 |
| 物流・流通 | 0 | 0.0 |
| 健康・福祉 | 4 | 8.5 |
| 生活・文化 | 2 | 4.3 |
| ビジネス支援・教育 | 2 | 4.3 |
| 観光・集客 | 0 | 0.0 |
| 育児支援 | 1 | 2.1 |
| その他 | 1 | 2.1 |
| 合計 | 47 | 100.0 |

3. 従業員数



| | 今回実績 | |
|-----------|-----------|--------------|
| | 件数 | 構成比 |
| 個人・創業 | 3 | 6.4 |
| 10人以下 | 23 | 48.9 |
| 11~20人 | 3 | 6.4 |
| 21~50人 | 10 | 21.3 |
| 51~100人 | 5 | 10.6 |
| 101~300人 | 3 | 6.4 |
| 301人以上 | 0 | 0.0 |
| 合計 | 47 | 100.0 |