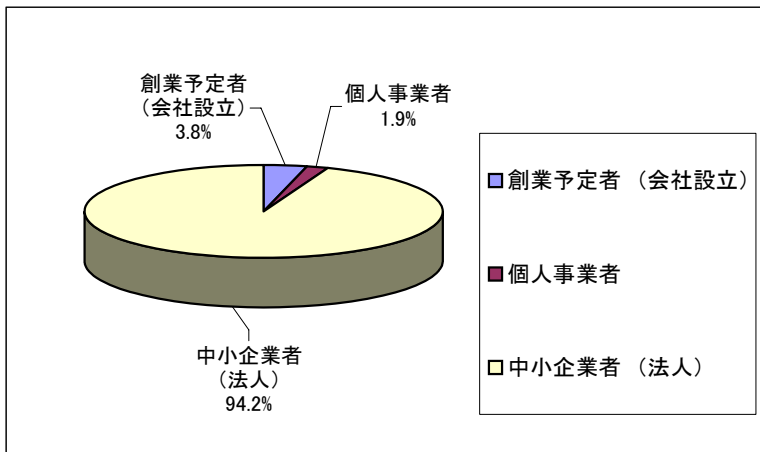


[ポイント]

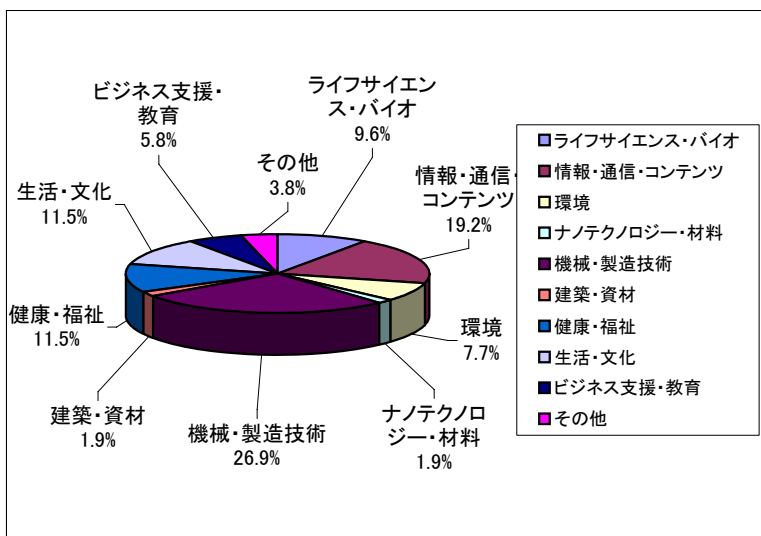
- ① 18年度第1回募集の採択件数は、合計52件。(応募総数434件・応募倍率約8.3倍)
- ② このうち、今回新設の「外国特許申請等にかかる経費枠」に対する申請は21件(40.4%)。
- ③ 申請形態別では、中小企業者が94.2%を占めた。
- ④ 事業分野別では、機械・製造技術(26.9%)、情報・通信・コンテンツ(19.2%)等となっている。
- ⑤ 従業員数別では、創業予定者を含め20人以下の小規模事業者が61.5%を占めた。

1. 申請形態別採択件数



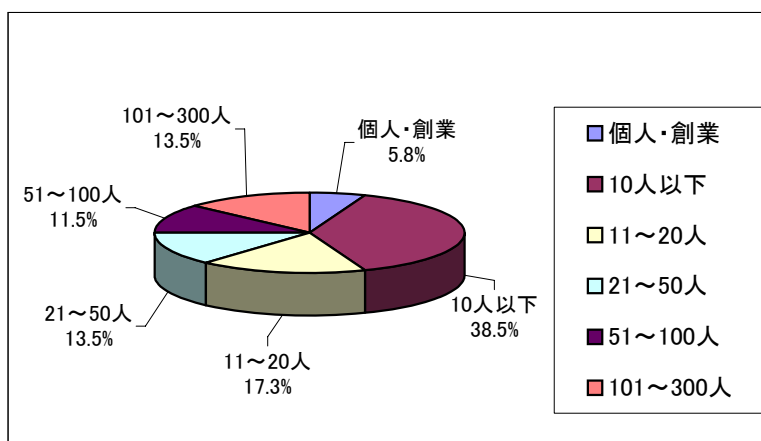
	今回実績	
	件数	構成比
創業予定者(会社設立)	2	3.8
個人事業者	1	1.9
中小企業者(法人)	49	94.2
<b>合計</b>	<b>52</b>	<b>100.0</b>

2. 事業分野別採択件数



	今回実績	
	件数	構成比
ライフサイエンス・バイオ	5	9.6
情報・通信・コンテンツ	10	19.2
環境	4	7.7
ナノテクノロジー・材料	1	1.9
エネルギー	0	0.0
機械・製造技術	14	26.9
建築・資材	1	1.9
物流・流通	0	0.0
健康・福祉	6	11.5
生活・文化	6	11.5
ビジネス支援・教育	3	5.8
観光・集客	0	0.0
育児支援	0	0.0
その他	2	3.8
<b>合計</b>	<b>52</b>	<b>100.0</b>

3. 従業員数



	今回実績	
	件数	構成比
個人・創業	3	5.8
10人以下	20	38.5
11~20人	9	17.3
21~50人	7	13.5
51~100人	6	11.5
101~300人	7	13.5
301人以上	0	0.0
<b>合計</b>	<b>52</b>	<b>100.0</b>