

3 繊維産業・産地マップ

本章では、我が国繊維産業・産地の状況をビジュアルに示すため、次のマップとグラフ及びそのデータを掲げる。

3-1：主要繊維産地マップ

工業統計表平成 17 年版における「繊維」及び「衣類その他の繊維製品」の出荷額が 1,000 億円以上の都府県を網掛けし、順位、出荷額および本書第 4 章記載の該当産地（組合）の製品を示したものの。

3-2：繊維産地マップ（テキスタイル産地）

本書第 4 章記載の各産地（組合）のうち、テキスタイル関連（撚糸、織布、染色加工、繊維資材等）の産地所在都府県を網掛けし、産地名、組合名、業種、主要製品を示したものの。

3-3：繊維産地マップ（二次製品産地）

本書第 4 章記載の各産地（組合）のうち、衣類等二次製品の産地所在都府県を網掛けし、産地名、組合名、業種、主要製品を示したものの。

3-4：繊維産業マップ

平成 17 年版『工業統計表』の「繊維」及び「衣服その他の繊維製品」の都道府県別事業所数、従業者数、出荷額データをランク分けし、それぞれ日本地図上に網掛けして表示したものの。

3-5：都道府県別繊維・衣服工業推移

3-5-1：都道府県別繊維・衣服工業事業所数推移

10 年おきに昭和 61 年、平成 7 年、平成 17 年各版『工業統計表』の「繊維」及び「衣服その他の繊維製品」の都道府県別事業所数推移をグラフ及び表に示したものの。

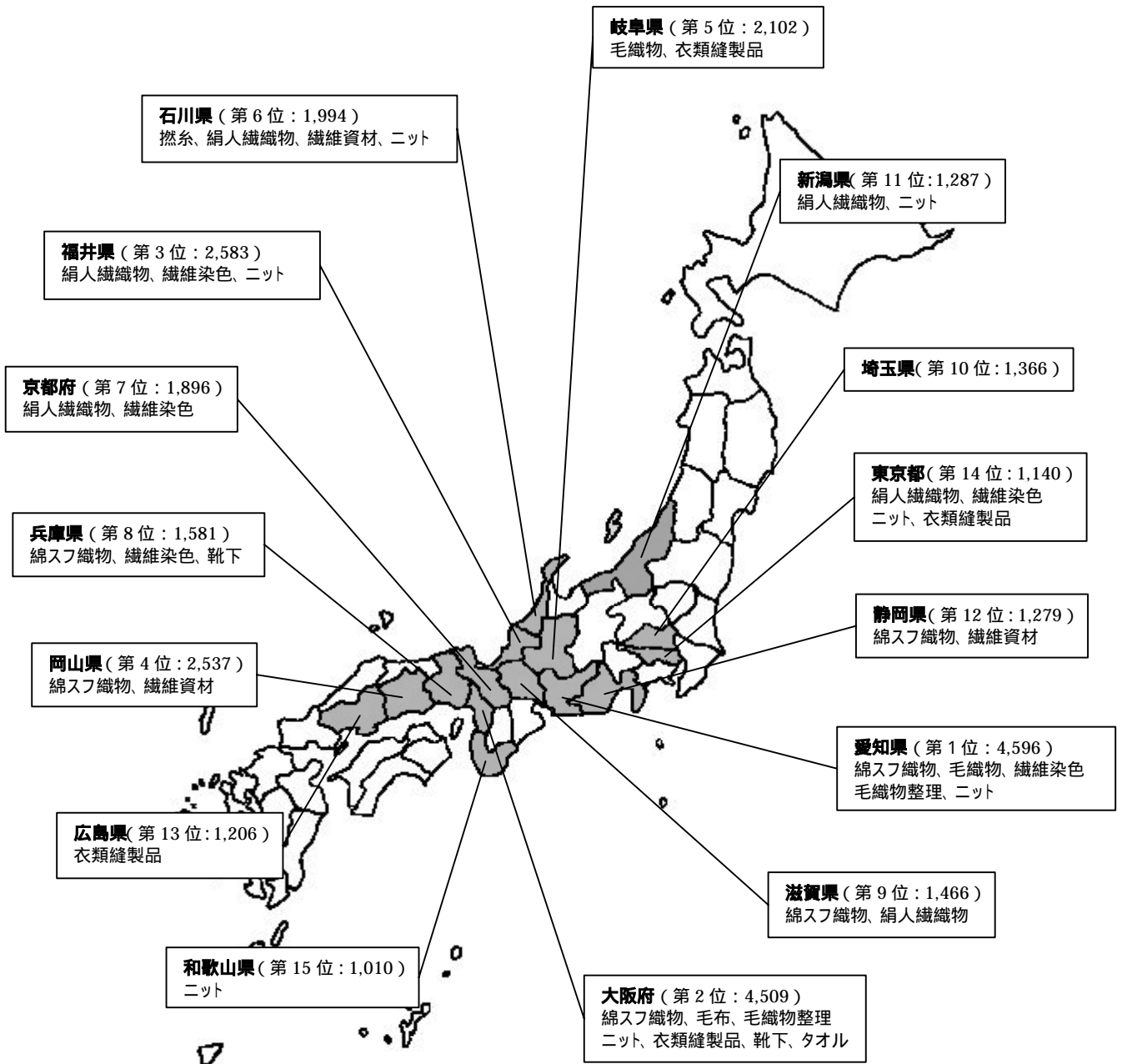
3-5-2：都道府県別繊維・衣服工業従業者数推移

同上、従業者数推移をグラフ及び表に示したものの。

3-5-3：都道府県別繊維・衣服工業出荷額推移

同上、出荷額推移をグラフ及び表に示したものの。

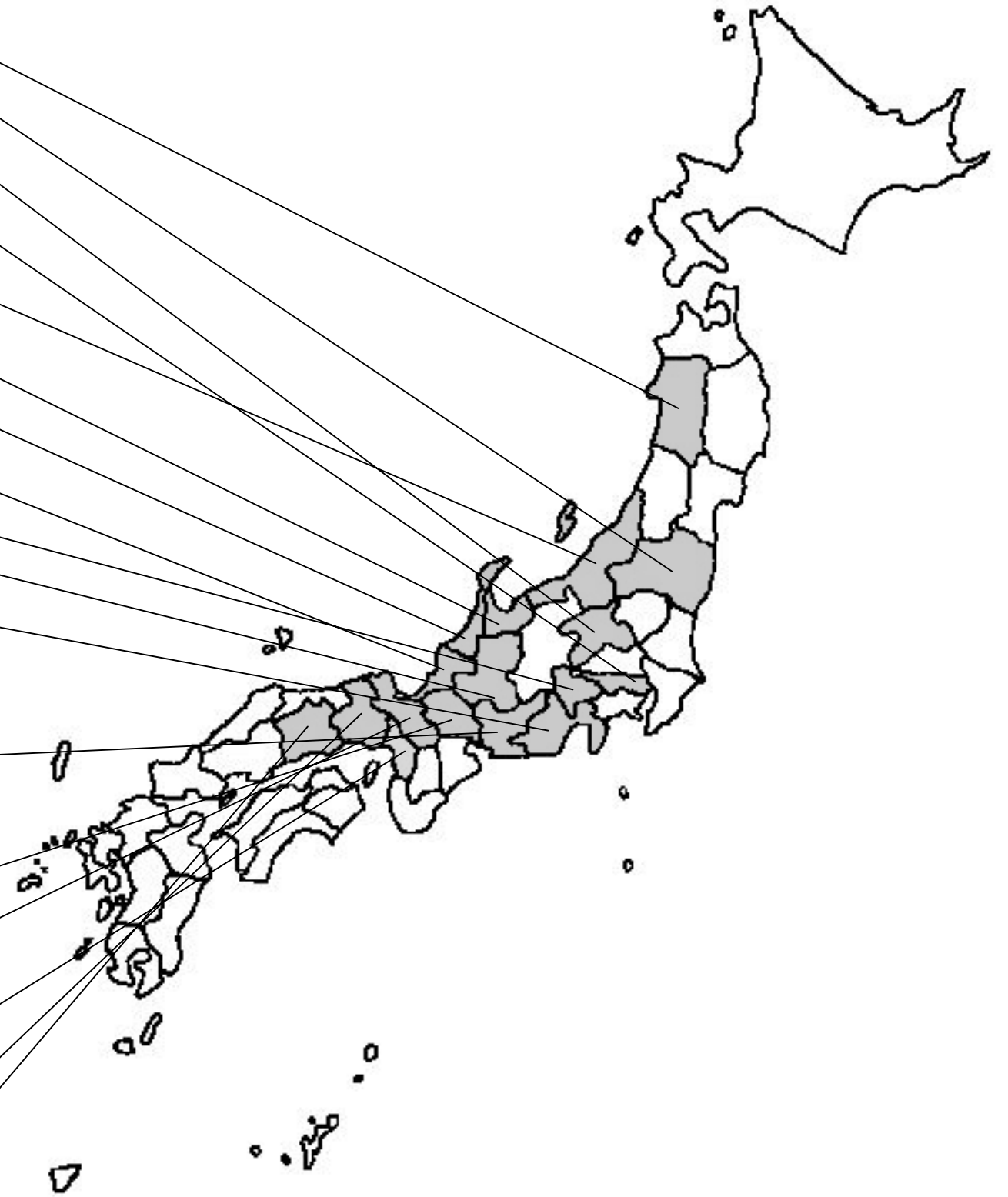
3-1 主要繊維産地マップ



注1：本マップは工業統計表平成17年版から「繊維」および「衣服その他の繊維製品」の出荷額が1千億円を超える都府県を抽出し、そこに所在する業種（本書第4章所載産地組合の業種）を記したものである。
 注2：都府県名の横の括弧内は出荷額の順位と金額（単位：億円）を示す。
 注3：埼玉県は出荷額第10位であるが、本書第4章には該当産地の記載がない。

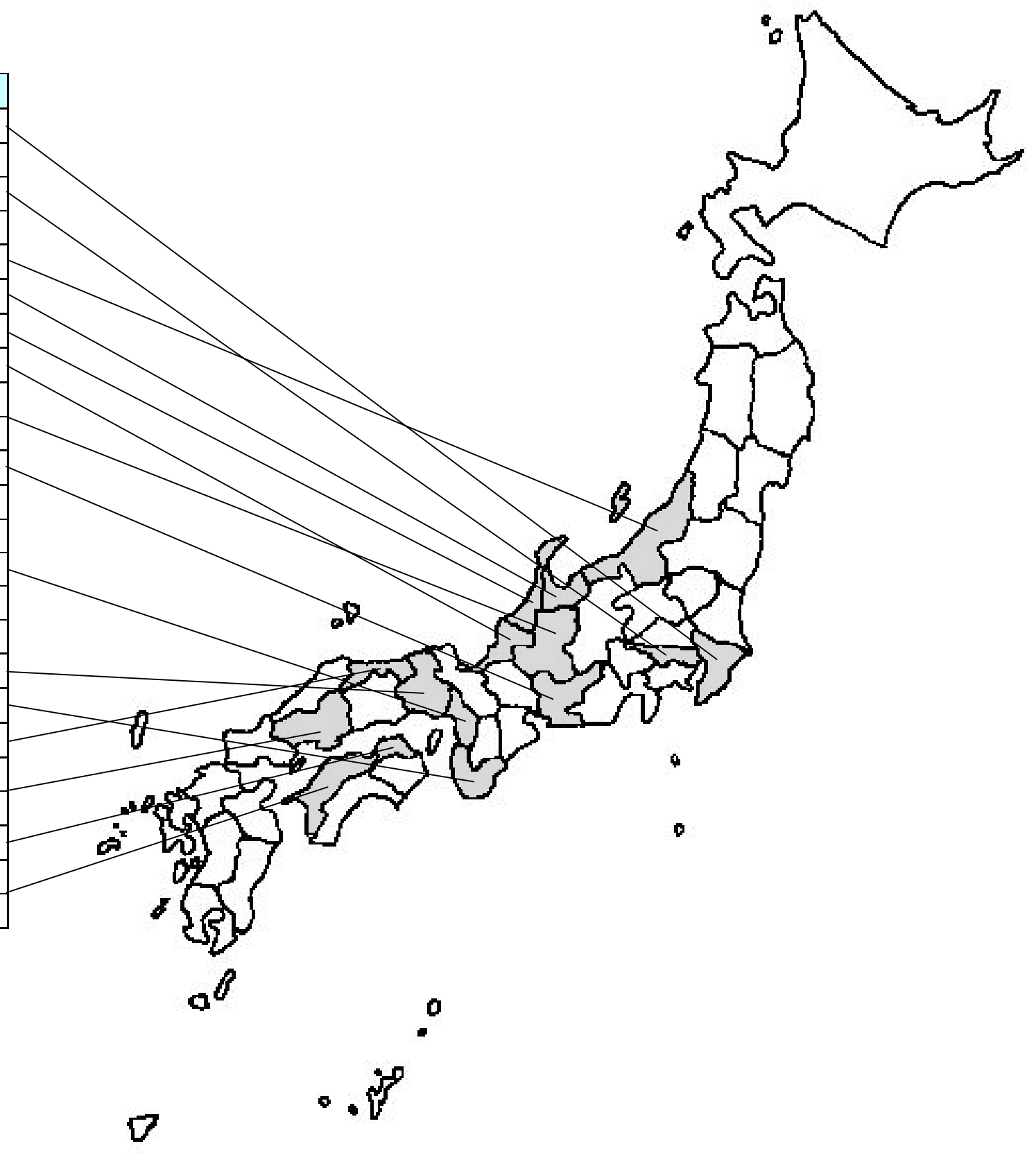
3-2 繊維産地マップ(本書第4章記載テキスタイル産地)

都道府県	産地名	組合名	業種	主要製品
山形県	米沢織物産地	米沢織物工業組合	絹人織織物	婦人服地、着尺、袴地、男帯
	鶴岡シルク産地	鶴岡織物工業協同組合	絹人織織物	絹・交織織物、練・染色加工、捺染加工
福島県	福島織物産地	福島県絹人織織物構造改善工業組合	絹人織織物	綿・化合織織物
群馬県	桐生織物産地	桐生織物協同組合	絹人織織物	広幅婦人服地、カーテン、和装(帯地)
	伊勢崎織物産地	伊勢崎織物工業組合	絹人織織物	絹・ウール小幅織物、広幅織物
	桐生繊維産地	桐生染色協同組合	繊維染色	合織・人絹・綿・毛・絹糸染色
東京都	八王子織物産地	八王子織物工業組合	絹人織織物	ネクタイ地、マフラー、服地、インテリア、和装品
	東京染色整理産地	東京都繊維染色協同組合	繊維染色	毛・合織糸・横編成型品・丸編ニット生地染色
新潟県	新潟織物産地	新潟織物構造改善工業組合	絹人織織物	絹織物、綿・化合織織物
	栃尾織物産地	栃尾織物工業協同組合	絹人織織物	後染め・先染め複合織物
	五泉織物産地	五泉織物工業協同組合	絹人織織物	絹、羽二重、紗、塩瀬
	十日町織物産地	十日町織物工業協同組合	絹人織織物	紬紘、振袖、訪問着
富山県	富山県城端織物産地	富山県南部絹人織織物構造改善工業組合	絹人織織物	合織薄地織物(シャー、ジョーゼット)
石川県	石川県捻糸産地	石川県捻糸工業組合	捻糸	絹捻糸、化合織捻糸、化合織仮撚加工糸
	石川県織物産地	石川県織物工業協同組合	絹人織織物	合織・人絹長繊維織物、合織短繊維織物
	石川県繊維資材産地	石川県繊維資材工業組合 他	繊維資材	ゴム入り織物、織マーク、組紐、横捲弾性糸
福井県	福井県絹織物産地	福井県絹織物工業協同組合	絹人織織物	羽二重(広幅、小幅)
	福井県先染産地	福井県繊維染色協同組合	繊維染色	糸染、リボン染
山梨県	やまなし織物産地	山梨県絹人織織物工業組合	絹人織織物	ネクタイ地、裏地、インテリア地、婦人服地
	富士吉田織物産地	富士吉田織物協同組合	絹人織織物	ネクタイ地、裏地、インテリア地、婦人服地
岐阜県	岐阜県毛織物産地	岐阜県毛織工業組合	毛織物	梳毛・紡毛織物
静岡県	遠州織物産地	遠州綿スフ織物構造改善工業組合	綿スフ織物	綿・スフ・合織短繊維織物
	天龍社織物産地	天龍社綿スフ織物構造改善工業組合	綿スフ織物	別珍、コール天、その他織物
	静岡県繊維資材産地	静岡県繊維資材工業組合	繊維資材	細幅資材織物
愛知県	三河織物産地	三河織物工業協同組合	綿スフ織物	綿・スフ・合織短繊維織物
	知多織物産地	知多綿スフ織物構造改善工業組合	綿スフ織物	綿・スフ・合織短繊維織物
	三州織物産地	三州綿スフ織物構造改善工業組合	綿スフ織物	綿・スフ・合織短繊維織物
	尾西毛織物産地	尾西毛織工業組合	毛織物	紳士・婦人梳毛織物、紡毛織物、化合織織物
	尾北毛織物産地	尾北毛織工業組合	毛織物	服地用織物・ニット地
	津島毛織物産地	津島毛織工業協同組合	毛織物	梳毛紳士・婦人服地、化合織織物
	愛知県染色整理産地	愛知県繊維染色協同組合	繊維染色	糸・織物・ニット生地染色
	愛知毛織物整理産地	愛知毛織物整理協同組合	毛織物整理	梳毛・紡毛・合織・複合織物・ニット生地染色
滋賀県	高島織物産地	高島織物工業協同組合	綿スフ織物	軽布、産業資材織物、非資材織物
	浜ちりめん産地	滋賀県絹人織織物工業組合	絹人織織物	縮緬
京都府	西陣織物産地	西陣織工業組合	絹人織織物	帯地、着物、金襴、室内装飾用織物
	丹後織物産地	丹後織物工業組合	絹人織織物	小幅無地・紋織物、合織後染広幅織物
	京都染色整理産地	京都府繊維染色工業組合	繊維染色	和装・洋装・繊維雑品・産業資材染色
大阪府	泉州織物産地	泉州織物構造改善工業組合	綿スフ織物	綿・スフ・合織短繊維織物
	大阪南部織物産地	大阪南部織物構造改善工業組合	綿スフ織物	綿・合織・スフ織物
	大阪毛織物産地	大阪毛布毛織物等染色整理工業協同組合	毛織物整理	毛布・毛織物・ニット生地染色整理
	近畿毛布産地	日本毛布工業組合	毛織物	毛布
兵庫県	播州織物産地	播州織工業組合	綿スフ織物	綿変わり織・ポプリン・ギンガム・綾地、その他
	播州染色整理産地	兵庫県繊維染色工業協同組合	繊維染色	綿・混紡・合織糸染
岡山県	岡山織物産地	岡山県織物構造改善工業組合	綿スフ織物	綿・合織短繊維織物
	中国四国繊維資材産地	中国四国繊維資材工業組合	繊維資材	畳縁、ベルト、テープ、組紐



3-3 繊維産地マップ（本書第4章記載二次製品産地）

都道府県	産地名(組合名)	組合名	業種	主要製品
千葉県	千葉県ニット産地	千葉県ニット工業組合	ニット	ニット婦人服
東京都	東京ニット産地	東京ニットファッション工業組合	ニット	ニットシャツ・トレーナー・セーター・カーディガン、肌着
	東京アパレル産地A	東京婦人子供服縫製工業組合	婦人子供服	ジャケット、コート、ワンピース、ドレス、パンツ、スカート
	東京アパレル産地B	東京洋装協同組合	洋装	洋装
新潟県	新潟県ニット産地	新潟県ニット工業組合	ニット	紳士・婦人セーター類
富山県	富山県ニット産地	社団法人富山県繊維協会	ニット	経編生地、横編製品
石川県	石川県ニット産地	石川県ニット工業組合	ニット	丸編・経編生地
福井県	福井県ニット産地	福井県ニット工業組合	ニット	衣料用迂・資材用ニット生地、
岐阜県	岐阜県アパレル産地	岐阜県既製服縫製工業組合	既製服	既製服
	岐阜県メンズアパレル産地	岐阜県メンズファッション工業組合	紳士服	スラックス、ジャンパー・ブルゾン、紳士服
愛知県	東海ニット産地	東海ニット工業組合	ニット	紳士・婦人・子供外衣ニット外衣、紳士・婦人肌着
大阪府	大阪ニット産地	大阪ニットファッション協同組合	ニット	ニット生地・製品
	大阪アパレル産地	大阪輸出縫製品工業協同組合	縫製品	スポーツ・カジュアルウエア、シャツ、ハンカチ
	大阪被服産地	大阪府被服工業組合	被服	ユニフォーム、ワーキングウエア
	大阪靴下産地	大阪靴下工業組合	靴下	ソックス、タイツ、パンスト
	泉州タオル産地	大阪タオル工業組合	タオル	浴巾、ハンドタオル、バスタオル
兵庫県	兵庫県靴下産地	兵庫県靴下工業組合	靴下	ソックス、タイツ、パンスト
和歌山県	和歌山県ニット産地	和歌山ニット工業組合	ニット	丸編生地・製品
鳥取県	鳥取県アパレル産地	鳥取県輸出縫製品工業協同組合	縫製品	婦人服、ニット製品
広島県	広島県アパレル産地	広島県輸出縫製品工業協同組合	縫製品	縫製品
	広島県被服産地	広島県アパレル工業組合	被服	ワーキングウエア、カジュアルウエア、婦人子供服
香川県	香川県アパレル産地	香川県縫製品工業協同組合	縫製品	縫製品
愛媛県	愛媛県アパレル産地	愛媛県輸出縫製品工業協同組合	縫製品	ブラウス、スカート、ジャンパー
	四国タオル産地	四国タオル工業組合	タオル	バスタオル、フェイスタオル、タオルケット

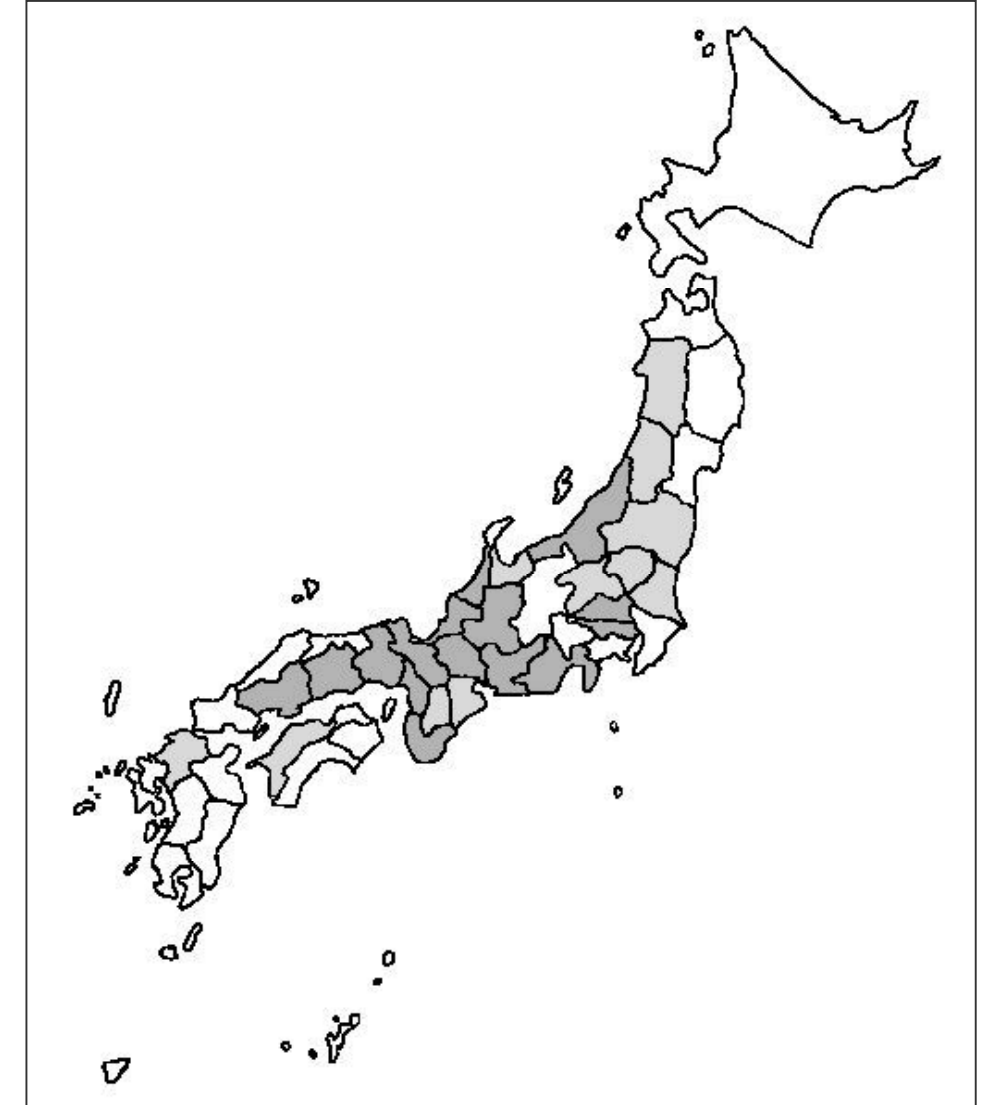
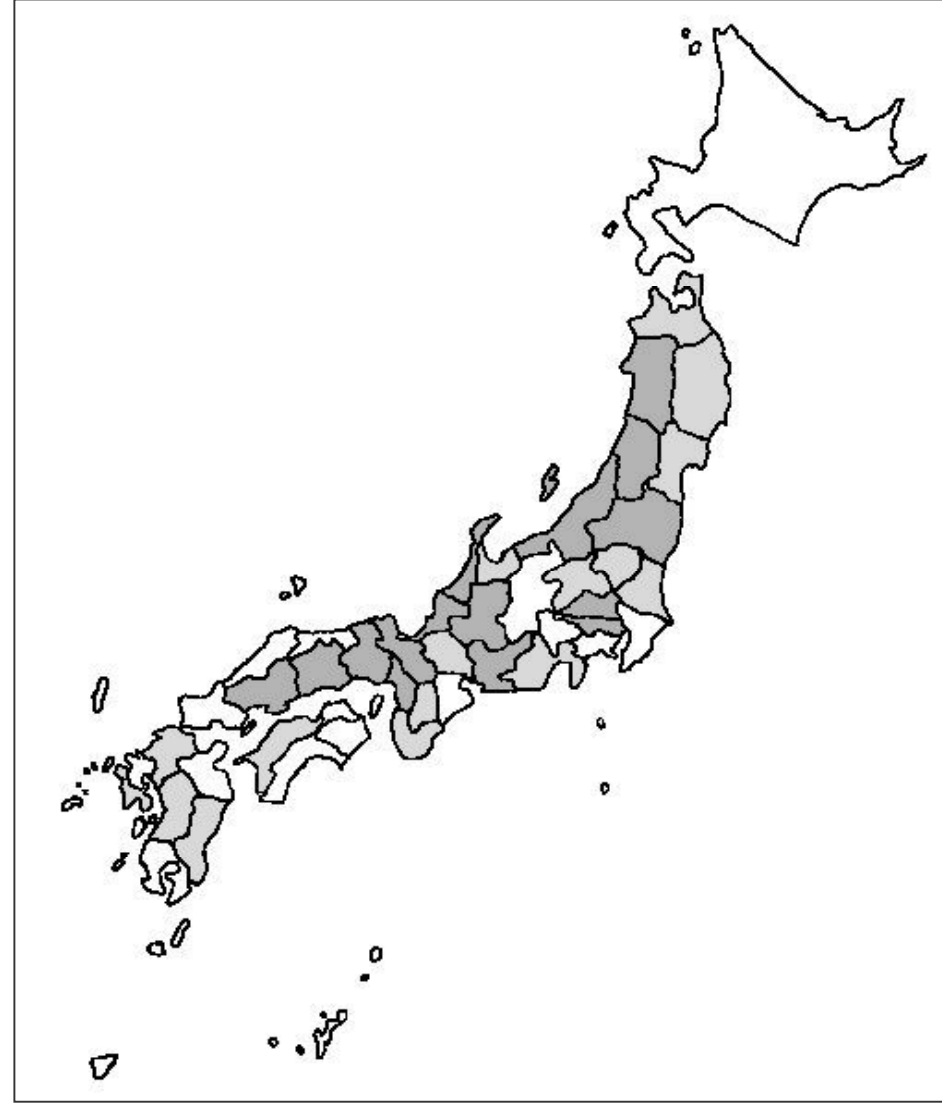
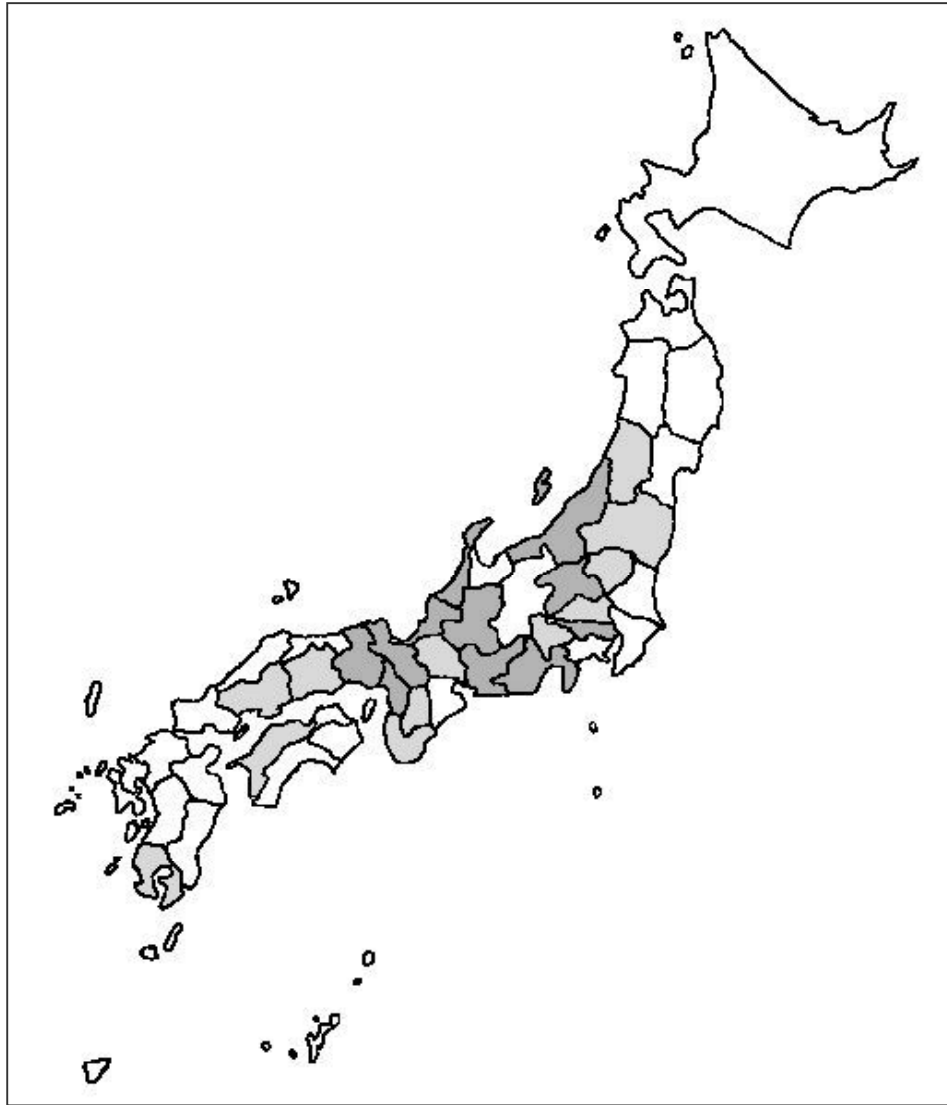


3-4 繊維産業マップ

3-4-1 事業所数マップ

3-4-2 従業者数マップ

3-4-3 出荷額マップ



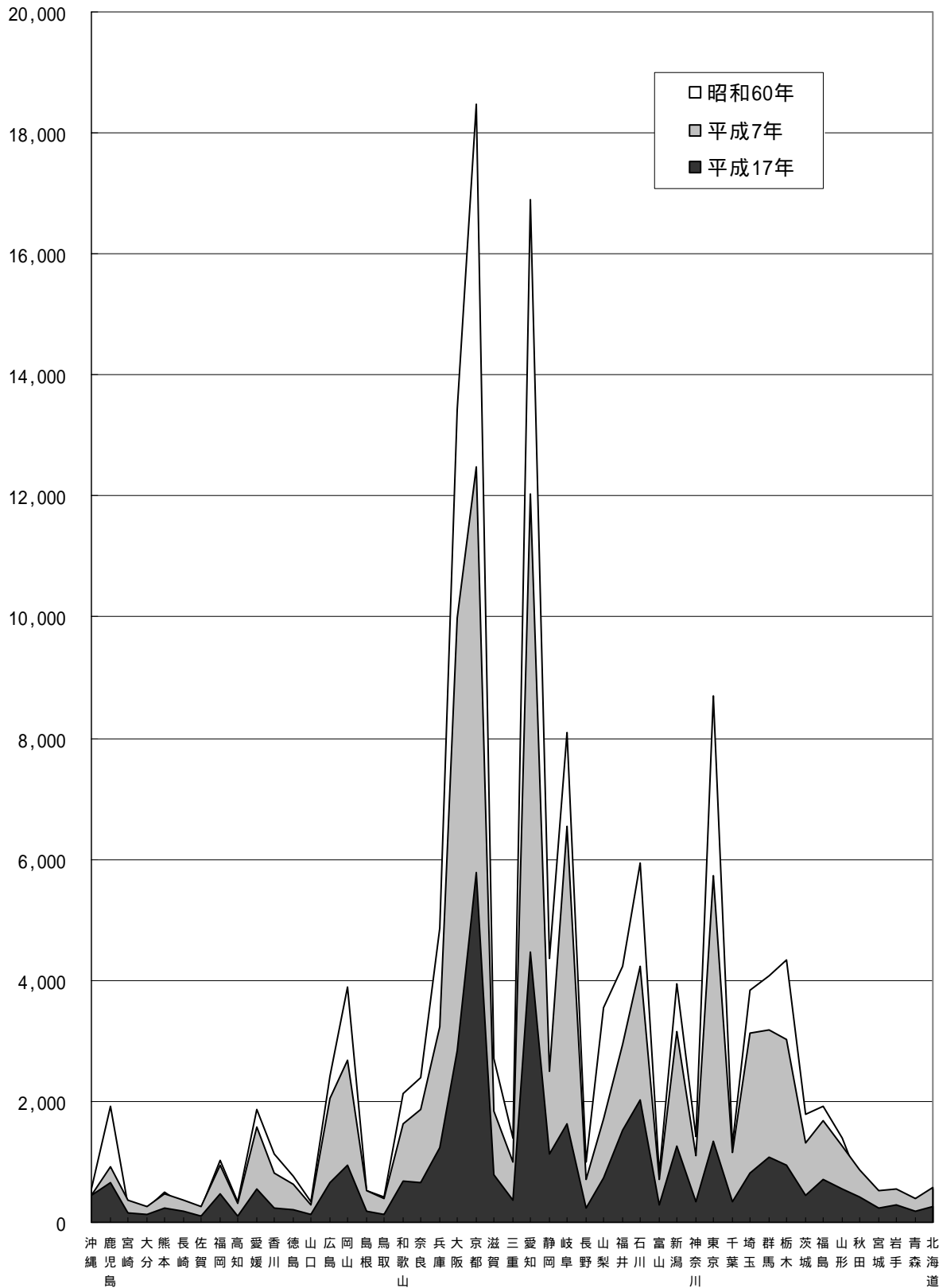
データ出所：工業統計表平成 17 年版（「繊維」及び「衣服その他の繊維製品」につき、従業者 4 人以上と 3 人以下の事業場の都道府県別統計を合算）

区分表示：事業所数 = 1 千個所以上 500 個所以上 500 個所未満
 従業者数 = 1 万人以上 5 千人以上 5 千人未満
 出荷額 = 1 千億円以上 500 億円以上 500 億円未満

都道府県別データは本章後掲の各表を参照。

3-5 都道府県別繊維・衣服工業推移

3-5-1：都道府県別繊維・衣服工業事業所数推移（単位：個所）



3-5-1：都道府県別繊維・衣服工業事業所数推移

(単位：個所)

	昭和 60 年	平成 2 年	平成 7 年	平成 12 年	平成 17 年
北海道	548	595	572	497	254
青森	239	386	407	343	189
岩手	481	620	559	454	291
宮城	448	560	519	419	244
秋田	646	944	877	704	431
山形	1,392	1,466	1,265	957	557
福島	1,920	2,019	1,692	1,315	707
茨城	1,778	1,707	1,327	1,098	445
栃木	4,326	3,712	3,016	2,380	941
群馬	4,086	3,892	3,173	2,452	1,088
埼玉	3,847	3,851	3,134	2,531	824
千葉	1,283	1,269	1,146	924	344
東京	8,693	7,207	5,740	5,126	1,333
神奈川	1,428	1,360	1,094	890	337
新潟	3,941	3,836	3,141	2,381	1,274
富山	820	805	697	553	286
石川	5,939	5,147	4,228	3,043	2,017
福井	4,231	3,573	2,949	2,274	1,528
山梨	3,536	2,628	1,701	1,207	733
長野	1,009	883	715	529	225
岐阜	8,104	8,017	6,537	4,885	1,628
静岡	4,362	3,508	2,494	1,903	1,135
愛知	16,909	15,088	12,026	8,945	4,474
三重	1,387	1,267	1,004	734	358
滋賀	2,714	2,355	1,851	1,421	784
京都	18,488	15,725	12,474	8,584	5,775
大阪	13,435	12,284	9,992	7,700	2,851
兵庫	4,865	4,279	3,237	2,521	1,227
奈良	2,385	2,188	1,878	1,679	650
和歌山	2,130	1,966	1,625	1,288	691
鳥取	422	487	386	295	125
島根	523	648	514	382	188
岡山	3,889	3,497	2,668	2,009	948
広島	2,427	2,432	2,057	1,663	658
山口	340	356	291	241	124
徳島	757	807	625	453	221
香川	1,121	1,033	823	581	248
愛媛	1,853	1,863	1,578	1,195	563
高知	344	393	309	214	95
福岡	1,032	1,092	957	843	466
佐賀	224	270	251	184	107
長崎	294	385	380	310	176
熊本	488	588	484	375	226
大分	232	267	269	218	124
宮崎	297	416	375	298	158
鹿児島	1,925	1,645	917	904	645
沖縄	545	628	434	376	457
計	142,083	129,944	104,388	80,278	53,563

出所：『工業統計表』各年度

「繊維」及び「衣服その他の繊維製品」の数字を合算

3-5-2：都道府県別繊維・衣服工業従業者数推移

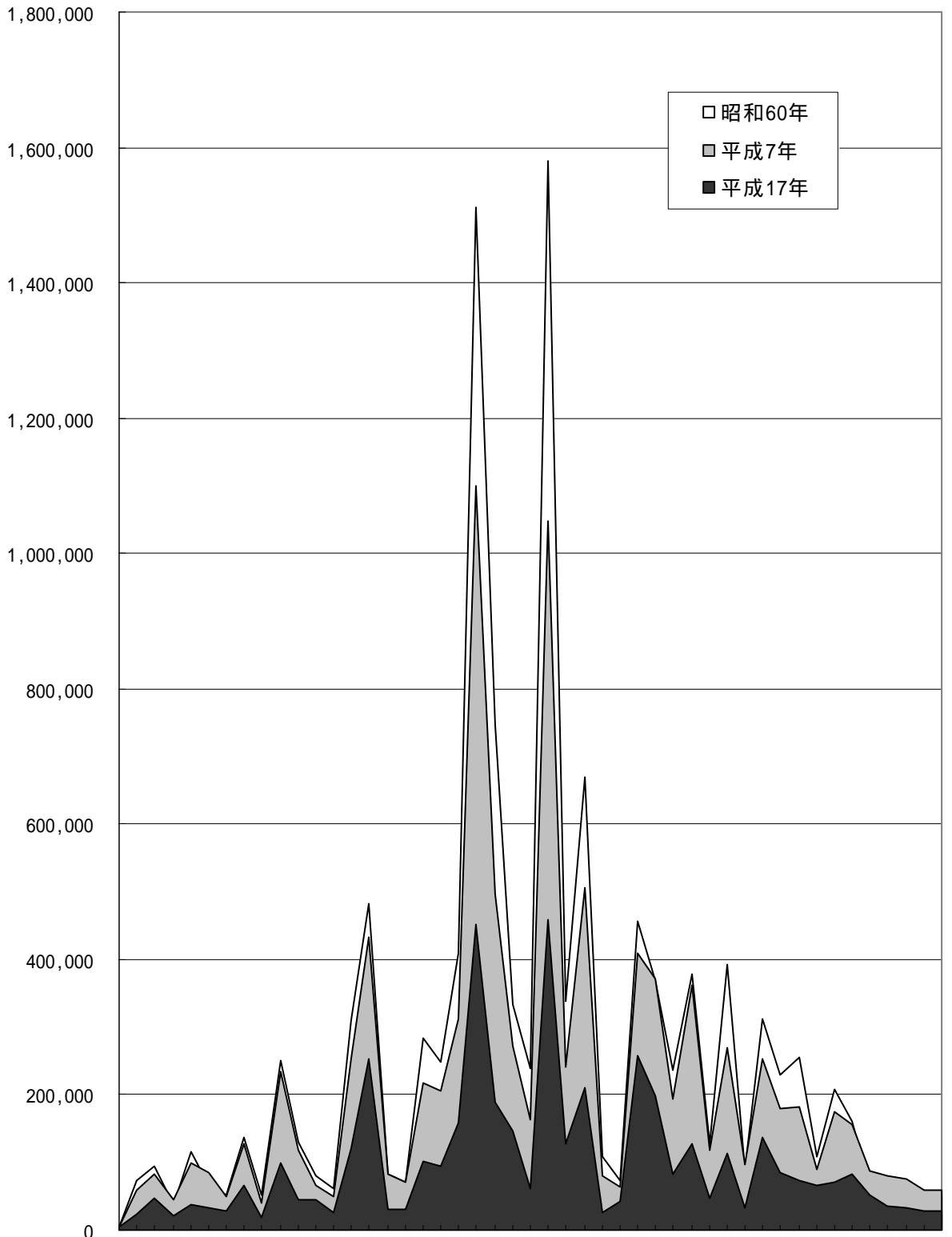
(単位：人)

	昭和 60 年	平成 2 年	平成 7 年	平成 12 年	平成 17 年
北海道	7,969	10,881	9,787	6,808	4,557
青森	9,302	16,359	14,520	9,463	6,198
岩手	13,914	16,928	14,804	10,456	6,751
宮城	13,293	14,432	12,577	8,489	5,814
秋田	20,693	27,243	21,967	15,562	11,090
山形	25,112	27,207	22,740	15,115	10,965
福島	35,771	36,660	28,550	18,479	13,216
茨城	18,968	18,035	13,857	10,658	7,140
栃木	27,314	24,152	19,212	13,145	8,444
群馬	25,421	24,150	19,040	13,542	9,096
埼玉	33,235	32,365	24,570	17,570	11,963
千葉	13,903	13,891	10,758	7,493	4,761
東京	46,619	38,050	27,909	21,778	13,880
神奈川	12,090	11,387	9,375	6,163	4,030
新潟	48,526	47,916	40,763	27,528	17,113
富山	20,239	18,103	14,990	9,760	6,951
石川	41,432	38,731	32,632	22,192	16,346
福井	42,291	36,893	32,124	25,440	19,928
山梨	11,579	9,803	7,254	5,308	3,670
長野	13,392	12,537	8,489	4,586	3,043
岐阜	59,012	55,448	39,692	27,602	17,566
静岡	32,434	26,013	18,113	12,783	8,774
愛知	123,385	106,187	80,115	54,063	35,403
三重	21,293	18,582	13,719	7,834	4,853
滋賀	26,659	23,565	18,395	12,442	9,311
京都	77,551	66,117	51,292	33,454	24,085
大阪	110,259	101,306	76,485	52,634	31,722
兵庫	41,769	37,826	27,711	19,553	13,402
奈良	19,607	18,750	15,811	12,618	8,194
和歌山	20,361	18,645	14,929	10,300	7,146
鳥取	12,640	12,905	10,309	6,789	4,078
島根	15,292	17,072	12,616	7,170	4,040
岡山	49,639	44,726	34,912	24,454	17,535
広島	29,683	29,967	23,122	15,779	10,367
山口	9,946	10,521	8,187	5,060	3,576
徳島	16,618	15,197	11,051	7,031	4,340
香川	16,994	15,560	12,116	7,445	4,296
愛媛	29,559	29,928	22,554	14,174	8,613
高知	9,146	9,174	6,655	3,938	2,172
福岡	20,319	20,847	16,771	11,651	8,041
佐賀	9,108	9,909	8,176	5,308	3,414
長崎	13,253	18,142	15,014	10,052	5,714
熊本	18,866	20,870	15,426	9,403	5,708
大分	7,583	8,810	7,817	4,745	2,650
宮崎	13,750	16,117	12,603	8,336	5,508
鹿児島	15,009	14,624	10,245	7,066	3,961
沖縄	1,913	1,906	1,488	1,208	1,305
計	1,302,711	1,244,437	971,242	662,427	440,730

出所：『工業統計表』各年度

「繊維」及び「衣服その他の繊維製品」の数字を合算

3 - 5 - 3 : 都道府県別繊維・衣服工業出荷額推移 (単位: 百万円)



沖繩 鹿兒島 宮崎 大分 熊本 長崎 福岡 佐賀 熊本 福岡 香川 徳島 山形 宮城 秋田 岩手 青森 北海 道 山梨 長野 新潟 富山 石川 福井 山梨 長野 岐阜 愛知 三重 滋賀 京都 大阪 兵庫 奈良 和歌山 鳥取 島根 岡山 広島 山口 徳島 香川 愛媛 高松 福岡 佐賀 熊本 大分 鹿兒島 沖繩

3-5-3：都道府県別繊維・衣服工業出荷額推移

(単位：百万円)

	昭和60年	平成2年	平成7年	平成12年	平成17年
北海道	52,036	58,697	59,553	44,499	29,128
青森	36,377	57,889	58,271	41,369	29,307
岩手	57,933	77,282	74,578	49,755	33,662
宮城	73,855	79,434	80,053	49,608	34,659
秋田	67,293	103,559	86,757	70,901	51,331
山形	160,514	187,850	156,023	109,337	81,760
福島	208,928	235,321	176,033	102,701	70,929
茨城	108,400	117,729	89,372	88,006	66,447
栃木	255,843	250,630	182,849	118,914	73,756
群馬	229,140	240,195	179,152	126,746	85,607
埼玉	311,533	355,640	252,367	186,652	136,555
千葉	89,016	110,530	97,535	55,287	32,454
東京	393,484	388,310	269,987	241,143	114,028
神奈川	127,105	146,599	119,350	68,854	46,838
新潟	379,456	431,318	360,760	225,683	128,724
富山	237,430	225,019	194,282	114,250	83,334
石川	368,153	442,400	370,778	260,165	199,362
福井	456,307	459,899	409,340	332,311	258,289
山梨	72,671	83,712	63,519	52,799	42,577
長野	109,948	122,852	80,557	38,907	26,240
岐阜	669,593	761,819	506,577	343,629	210,190
静岡	337,645	322,702	240,746	181,322	127,874
愛知	1,580,678	1,522,430	1,048,365	704,211	459,597
三重	238,862	231,896	163,651	97,899	61,746
滋賀	334,215	348,986	271,456	192,240	146,610
京都	747,416	717,713	495,939	304,439	189,643
大阪	1,511,625	1,514,879	1,100,727	745,880	450,895
兵庫	409,677	429,814	311,128	230,739	158,050
奈良	248,621	255,564	205,912	148,126	94,511
和歌山	284,508	290,800	216,904	142,070	101,015
鳥取	71,102	82,216	72,094	48,489	30,434
島根	83,026	104,810	82,373	51,825	30,320
岡山	482,693	514,538	433,245	341,462	253,708
広島	310,389	335,779	253,482	177,839	120,567
山口	61,419	67,586	49,382	32,792	26,649
徳島	79,578	79,978	65,253	61,614	44,015
香川	130,032	138,027	118,036	71,396	45,309
愛媛	251,723	282,296	234,136	167,021	98,267
高知	52,571	50,457	40,234	29,957	19,184
福岡	137,010	152,560	126,999	89,858	66,548
佐賀	51,736	58,006	48,937	33,905	28,936
長崎	66,463	105,756	84,464	56,704	32,361
熊本	114,899	134,987	98,217	61,306	37,230
大分	38,112	49,176	46,046	36,211	21,113
宮崎	93,485	100,078	82,425	61,236	47,145
鹿児島	72,844	74,898	59,784	42,410	22,849
沖縄	5,497	5,517	5,185	3,916	3,786
計	12,260,778	12,908,133	9,822,816	6,836,389	4,553,579

出所：『工業統計表』各年度

「繊維」及び「衣服その他の繊維製品」の数字を合算