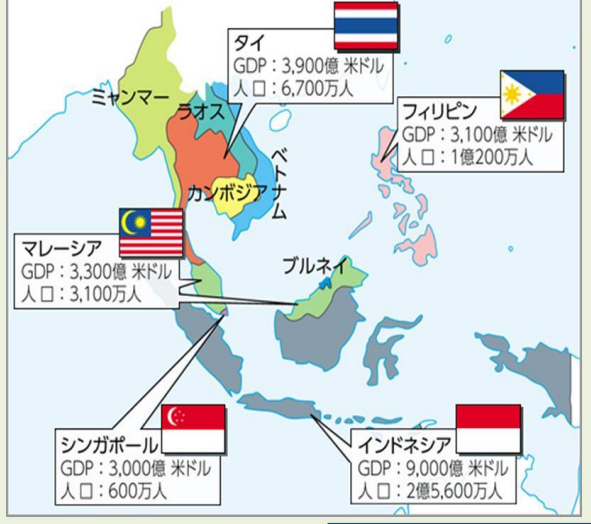


中小機構CEO商談会活用マニュアル【フィリピン基礎編】



1. まずは基本情報を押さえましょう！

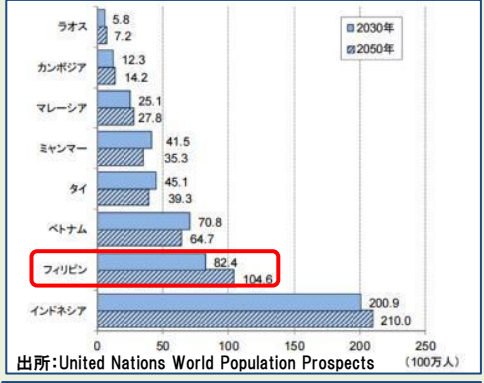
財政・金融・貿易促進などアキノ政権のマクロ経済政策(平均成長率は+6.0%)を踏襲すると発表した**ドゥテルテ新政権**。人口ボーナス期が続く豊富な労働力を背景に、生産拠点のみならず消費市場としても期待されている。



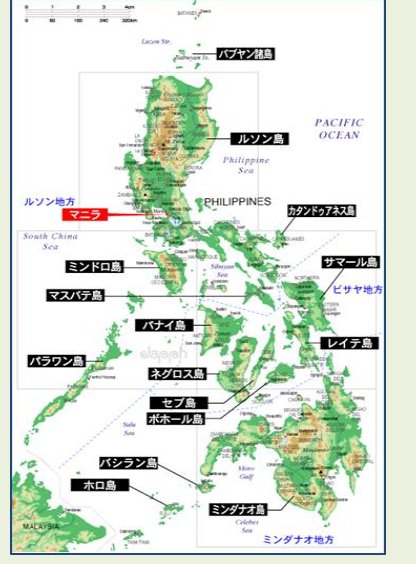
| | |
|-----------------------|--|
| 面積 | 299,400 km ² (日本の約0.8倍) |
| 人口(2015年国勢調査) | 10,098万人 |
| 通貨(2016.6.27時点) | 1US\$/48.24ペソ 100/47.96ペソ |
| 気候 | 酷暑期: 3月~5月 雨期: 6月~11月 乾期: 12月~2月 |
| 実質GDP成長率(2015年) | 5.8% |
| GDP/人(2015年) | 2,858US\$ |
| 消費者物価指数(2015年) | 1.4% |
| 失業率(2014年) | 6.3% |
| 日本人商工会議所会員数(2014.4月末) | マニラ537社、セブ118社、ダバオ19社 |
| 在留邦人数(2015年11月) | 17,021人 |

出所: <http://www.mofa.go.jp/mofaj/area/philippines/data.html#section1>

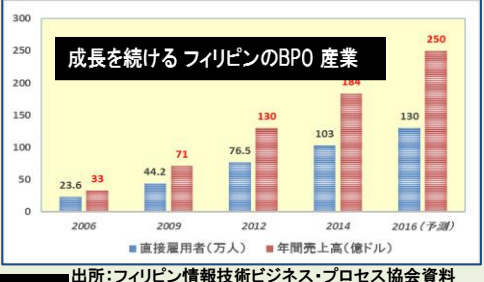
人口ボーナスとは、労働力増加率が人口増加率よりも高くなること。経済成長が後押しされる効果がある。日本の生産年齢人口(15歳~64歳)は2010年から2030年で1300万人減少し6773万人と予測されているが、フィリピンは2030年でも増加し、8240万人と想定されている。



フィリピンの国土はルソン地方・ビサヤ地方、ミンダナオ地方の3つのブロックに大別され、その中に79の州を含む17の地方がある。 <http://www.japph.com/>



成長を続けるBPO産業
BPOとは、総務・人事・経理に関連する業務(給与計算、データ入力など)、コールセンターやソフトウエアのプログラミングなどの業務を外委託すること。2016年度予測では、GDPの約8%程度を占めるに至っている。



マニラでの投資関連コスト

| (1US\$/47.125ペソ、2016年1月) | | US\$月額 | US\$年間 |
|--------------------------|--------------|---------------------------------|-------------------|
| 賃金 | 製造業 一般工 | 317 | 5,086 |
| | 中堅技術者 | 485 | 6,836 |
| | マネージャー | 1,023 | 15,072 |
| | 非製造業 一般職 | 517 | 9,058 |
| | マネージャー | 1,425 | 24,113 |
| | 法定最低賃金 | 9.42~102.76/日/US\$ (フィリピン労働雇用者) | |
| | 賞与 | 基本給与の1.77ヶ月分 | |
| | 社会保険負担率(雇用者) | 10.62% | |
| 地価 | 工業団地 購入 | 外国法人、個人の土地購入は不可 | |
| | 工業団地 レンタル | 1.06~1.7US\$/m ² | カラパルソン工業団地(諸経費別) |
| 税制 | 法人所得税 | 305% | 拡大付加価値税法 |
| | 個人所得税 | 0~32% | 租税改正法、5~32%の7段階課税 |
| | 付加価値税(商業税) | 12% | (標準税率) |
| | ロイヤルティ送金課税 | max 15% | 日比租税条約第12条 |

(出典)ジェトロセンサー 2016.5月号...2016年1月時点

| 電気料金 | 産業用 | 基本料金 | なし |
|--------|--------------|-----------------|------------------|
| | 使用料 | 0.20 US\$/KWH/月 | |
| 水道料金 | 産業用 | 基本料金 | 17.0 US\$/M3/月 |
| | 使用料 | 1.74 US\$/M3/月 | |
| ガス料金 | 産業用 | 基本料金 | 2.82 US\$/M3/月 |
| | 使用料 | 0.28 US\$/M3/月 | |
| 輸送費 | コンテナ輸送(40FT) | マニラ港→横浜港 (対日輸出) | 550 US\$ |
| | | 横浜港→マニラ港 (対日輸入) | 1,160 US\$ |
| ガソリン価格 | レギュラー | Gasohol91 | 0.72~0.83 US\$/L |
| | 軽油価格 | H-Diesel | 0.45~0.51 US\$/L |

(注)法律・政令の解釈・運用は日々変更があり、実際に進出を調査・検討される際は、必ず最新法律・政令の原典を確認ください。

フィリピンの貿易事情

| 1)貿易額 | 対日(億円) (財務省貿易統計) | | 対世界(US億\$) (フィリピン国家統計局) | |
|-------|---------------------|--------|----------------------------|-------|
| | 2014年 | 2015年 | 2014年 | 2015年 |
| 輸出 | 10,461 | 11,481 | 618.0 | 586.5 |
| 輸入 | 10,763 | 10,738 | 639.2 | 666.9 |

| 2)品目 | 対日 (財務省貿易統計) | 対世界 (フィリピン国家統計局) |
|------|------------------------|---|
| | 輸出 | ・機械機器 ・金属品 ・化学品 |
| 輸入 | ・機械機器、 ・食料品及び動植物生産品 | ・原料・中間財(化学製品等の半加工品が大部分) ・資本財(通信機器、電子機器等が大部分) ・燃料(原油等)、消費財 |

3)フィリピンの貿易相手国(2015年) (FOBベース。フィリピン国家統計局)

| | |
|----|-------------------------------------|
| 輸出 | 日本(21.1%) 米国(15.0%) 中国(10.9%) |
| 輸入 | 中国(16.2%) 米国(10.8%) 日本(9.6%) |

4)日本からの直接投資(2015年)

| |
|------------------------|
| 547億ペソ (フィリピン国家統計局) |
|------------------------|

出所: 外務省、JETRO
http://https://www.jetro.go.jp/world/asia/ph/stat_03.html
<http://www.mofa.go.jp/mofaj/area/philippines/data.html#section6>

☆日本との間に大きな政治的懸案事項は存在せず、活発な貿易、投資、経済協力関係を背景に、両国関係は極めて良好。2011年9月に二国間関係を「戦略的パートナーシップ」に位置づけている。(出所: 外務省)

フィリピンへの投資動向

| 投資動向 | 2013年度 | | 2014年度 | |
|----------|---------|---------|---------|-----|
| | 金額(億ペソ) | 金額(億ペソ) | 金額(億ペソ) | 構成比 |
| 日本 | 447.8 | 356.6 | 19% | |
| オランダ | 248.1 | 327.8 | 18% | |
| 米国 | 553.4 | 174.2 | 9% | |
| ケイマン諸島 | 73.0 | 154.5 | 8% | |
| シンガポール | 92.4 | 139.5 | 7% | |
| 中国 | 12.4 | 114.8 | 6% | |
| 英領バージン諸島 | 927.8 | 73.3 | 4% | |
| 英国 | 14.7 | 70.7 | 4% | |
| ドイツ | 30.5 | 68.5 | 4% | |
| 韓国 | 85.3 | 41.6 | 2% | |
| その他 | 254.7 | 348.2 | 19% | |
| 合計 | 2740.1 | 1869.4 | 100% | |

業種別対内直接投資(認可ベース)

| 業種 | 2015年度 金額(億ペソ) | 構成比 |
|-------------|-------------------|-------|
| 製造業 | 1345.5 | 54.9% |
| 電力・ガス・空調など | 464.0 | 18.9% |
| 管理・サポートサービス | 228.9 | 9.3% |
| 不動産業 | 98.5 | 4.0% |
| 農林水産業 | 85.0 | 3.5% |
| 輸送・倉庫 | 61.0 | 2.5% |
| ホテル・飲食関連 | 56.5 | 2.3% |
| 建設業 | 36.7 | 1.5% |
| 情報・通信 | 31.4 | 1.3% |
| 卸売・小売業 | 17.1 | 0.7% |
| その他 | 27.1 | 1.1% |
| 合計 | 2452.1 | 100% |

https://www.jetro.go.jp/ext_images/Reports/01/55b32a21595bd1a7/20160054.pdf
 *2015年度の1位はオランダ827億ペソ(33.7%)、2位は日本547億ペソ(22.3%)
https://www.jetro.go.jp/ext_images/Reports/01/55b32a21595bd1a7/20160054.pdf

日本企業の分野別フィリピンへの投資事例

| | | | | |
|--------|--------|----------|---------------|------------------------|
| 輸送機器 | S工業 | 2014年6月 | 4,400万ペソ(資本金) | 大型旅客機用炭素繊維を用いた床板等の生産 |
| 電気機器 | G電子社 | 2015年3月 | 約2億円(投資額) | 中国で生産するスマートフォン向け部品の増産分 |
| 医療機器 | Tプロダクト | 2014年12月 | 約3億円(投資額) | 心筋梗塞の緊急補助に使われる用具の生産 |
| 食品 | Nデリカ | 2014年6月 | 30万ペソ(資本金) | ソバを栽培し輸出 |
| IT-BPO | Pセンター | 2015年3月 | 1,000万円(資本金) | 印刷物やHPのデザイン、プログラムの開発 |

https://www.jetro.go.jp/ext_images/world/gtir/2015/pdf/ph.pdf

2. 現地状況のチェックはマニラの国際展示会で!

輸出でも現地拠点が有用です。営業、ショールーム、在庫機能、メンテ機能など現地パートナーにどこまで求めるのが効果的かを研究しましょう。展示会はその格好の機会の場です。

世界の見本市・展示会情報 (J-messe)

見本市を検索する

| | | |
|--|---|---|
| 業種別に探す | 開催地別に探す | キーワード検索 |
| <ul style="list-style-type: none"> 総合(6) 基礎産業(743) 建築(495) 機械・工業技術(1251) 医療・通信(562) | <ul style="list-style-type: none"> アジア(1104) オセアニア(32) 北米(306) 中南米(76) 欧州・C.I.S(703) | キーワード <input type="text"/> キーワード (展示会名、取扱品目など) ごとに半角スペース |

出所: 世界の見本市・展示会情報 (J-messe)
<http://www.jetro.go.jp/j-messe.html>

(注) 当商談会マニュアルは2016年10月末現在のもので、情報の正確性の確認・採否はお客様の責任と判断で行なってください。参考文献や検索結果の利用に関連して万一損害やトラブルが生じたとしても中小機構は責任を負いません。また、複製・転載を禁じます。