

中小企業再生支援協議会の活動状況について  
～平成25年度活動状況分析～

平成26年6月  
中小企業庁  
金融課

# 中小企業再生支援協議会とは

## 協議会事業

多様な中小企業の事業再生を支援するため、各都道府県に中小企業再生支援協議会及び（独）中小企業基盤整備機構に中小企業再生支援全国本部が設置されています。

各協議会に、企業再生に関する知識と経験を持つ専門家（公認会計士、税理士、弁護士、中小企業診断士等）が常駐しており、中小企業の再生に係る相談などにきめ細やかに対応しつつ、地域の総力を結集し再生を支援しています。

## 支援スキーム

### 窓口相談（1次対応）

常駐専門家が、ヒアリング・面談等により中小企業の経営状況を把握し、提出資料等の分析を通じて、経営上の問題点や具体的な課題を抽出し、どのような支援が最も良いのかを検討します。

「再生計画」の策定が必要だと判断した場合

関係機関の窓口を紹介することが適切だと判断した場合

再生の可能性が低く協議会での対応が困難だと判断した場合

適切な窓口（商工会議所・商工会・中小企業支援センター・政府系金融機関等）を紹介。

可能な範囲でのアドバイスや専門家等の紹介。

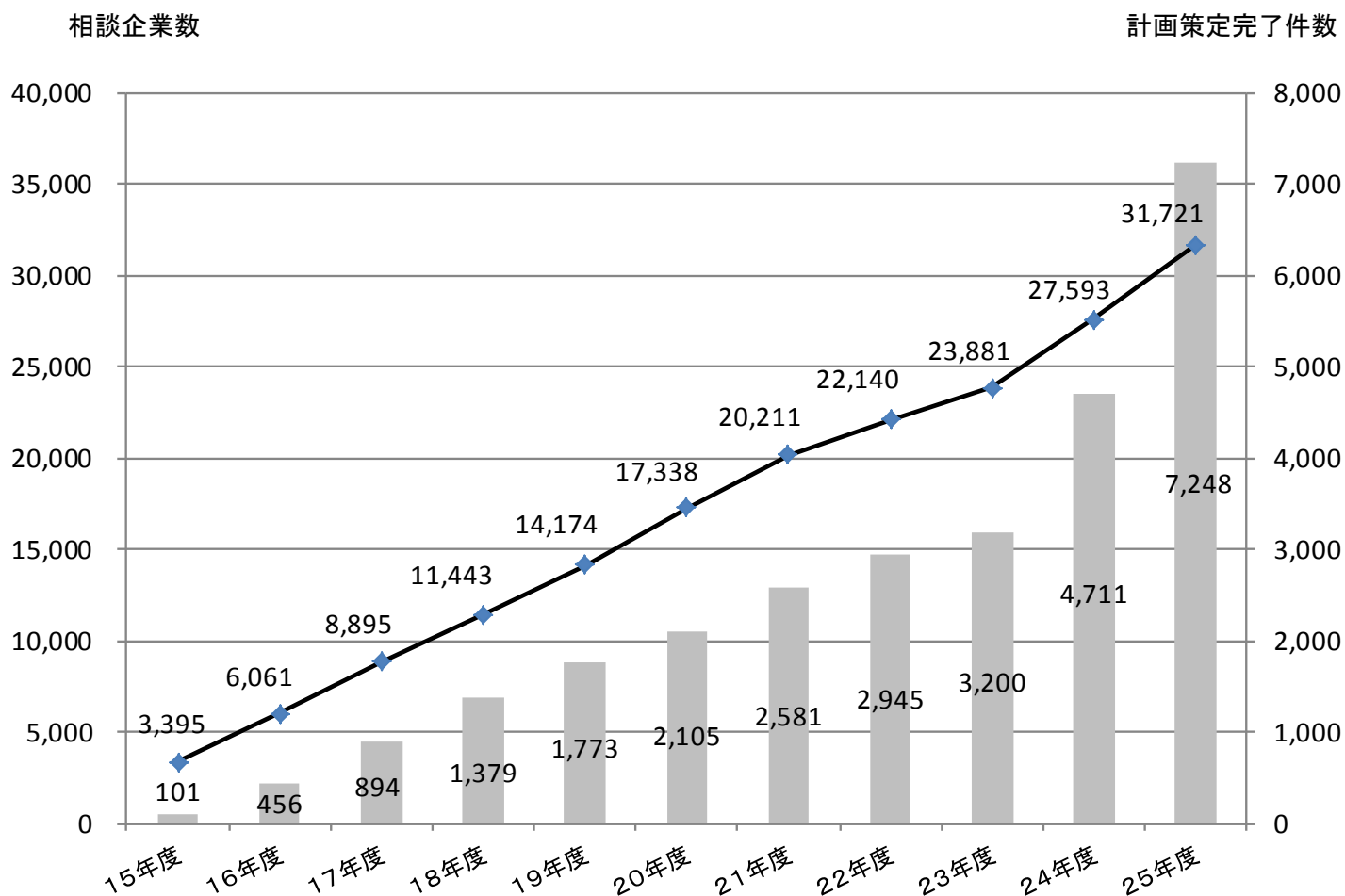
### 「再生計画」策定支援（2次対応）

常駐専門家が中心となり、必要に応じて中小企業診断士等の外部専門家により個別支援チームを編成し、再生計画策定を支援。

## 1. 窓口相談及び再生計画策定支援件数の推移

中小企業再生支援協議会は、平成15年2月の発足以来、平成25年度末までに31,721社からの相談に応じ、7,248社の再生計画の策定支援を完了するなど、着実な成果をあげています。

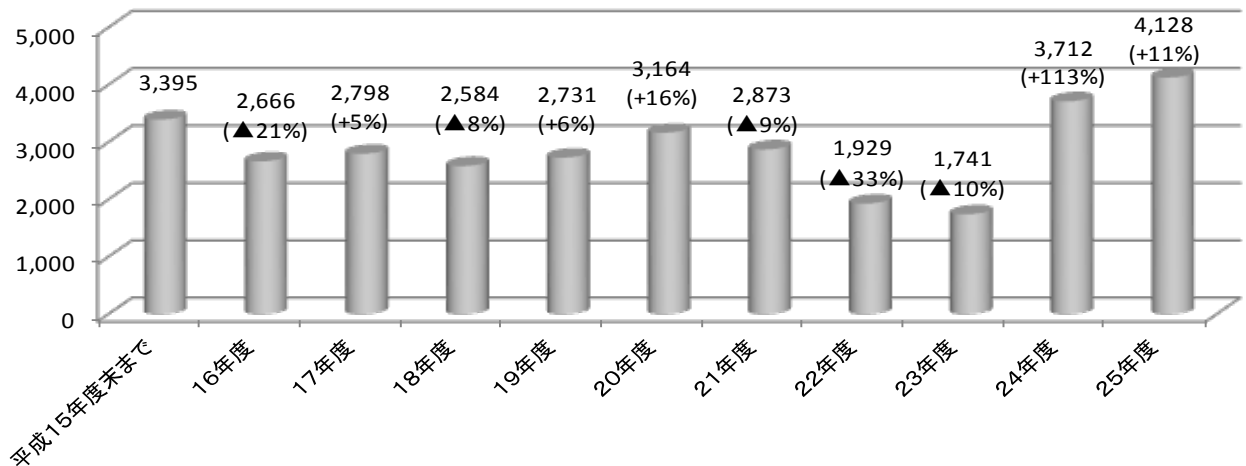
特に平成25年度の再生計画策定支援完了件数は、2,537件となり、前年度の再生計画策定支援完了件数1,511件から大幅な伸びを示しました。



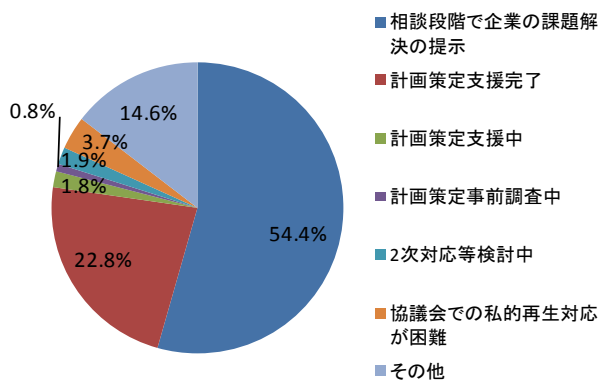
## 2. 窓口相談企業への対応状況

- ・平成25年度の窓口相談企業数は、4,128件（前年度比11%増）となりました。
- ・平成25年度でみると、相談段階（一次対応）で課題が解決した企業は3割超で、累計（5割超）と比べて20ポイント低くなったことから、再生計画策定支援（二次対応）を実施した企業は約5割となり、累計（約2割）と比べて大幅に上昇しました。

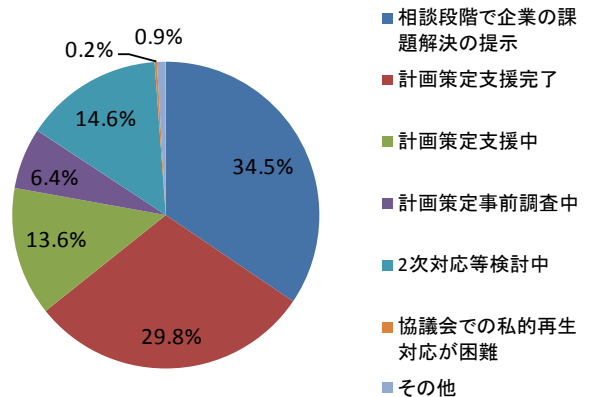
相談企業数の年度推移



相談企業への対応状況（累計）



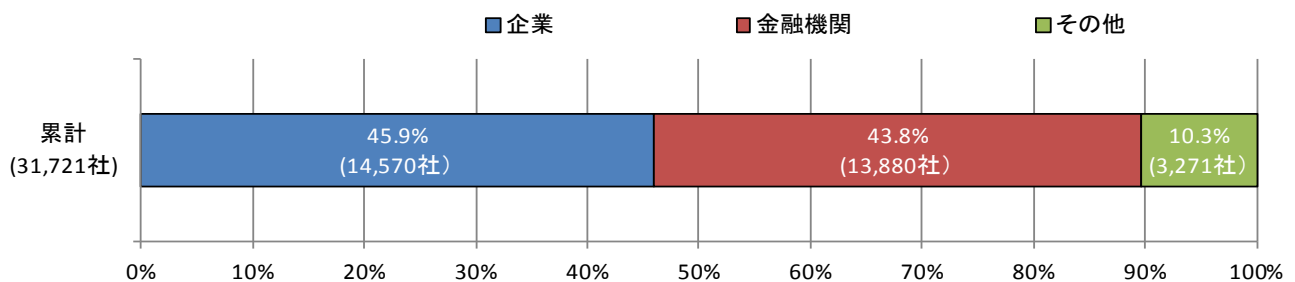
相談企業への対応状況（H25年度）



### 3. 窓口相談への相談持込者の内訳

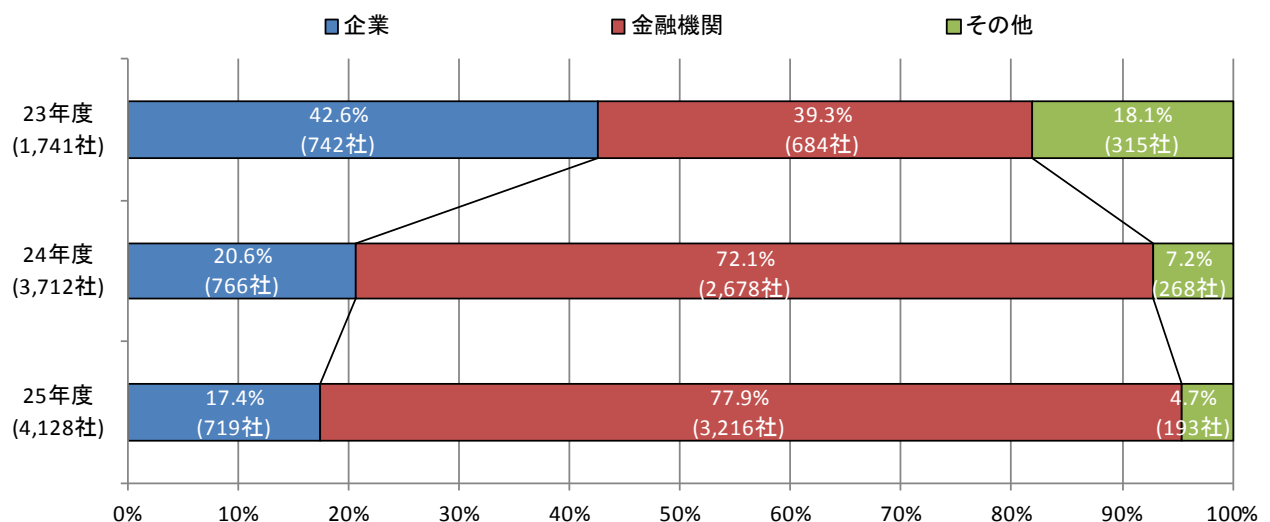
- ・ 協議会に持ち込まれた相談の累計では、直近2年間で金融機関による持ち込みが増加した結果、累計においては、企業による持ち込み件数とほぼ同じ割合を占めています。
- ・ 年度推移では、金融機関から持ち込まれた社数が、平成25年度に前年度比538社増の3,216社、全体に占める割合でも約8割となるなど、この2年間で大きく増加しています。

#### 累 計



※ 「その他」の主なもの、「商工会・商工会議所」、「都道府県中小企業支援センター」。

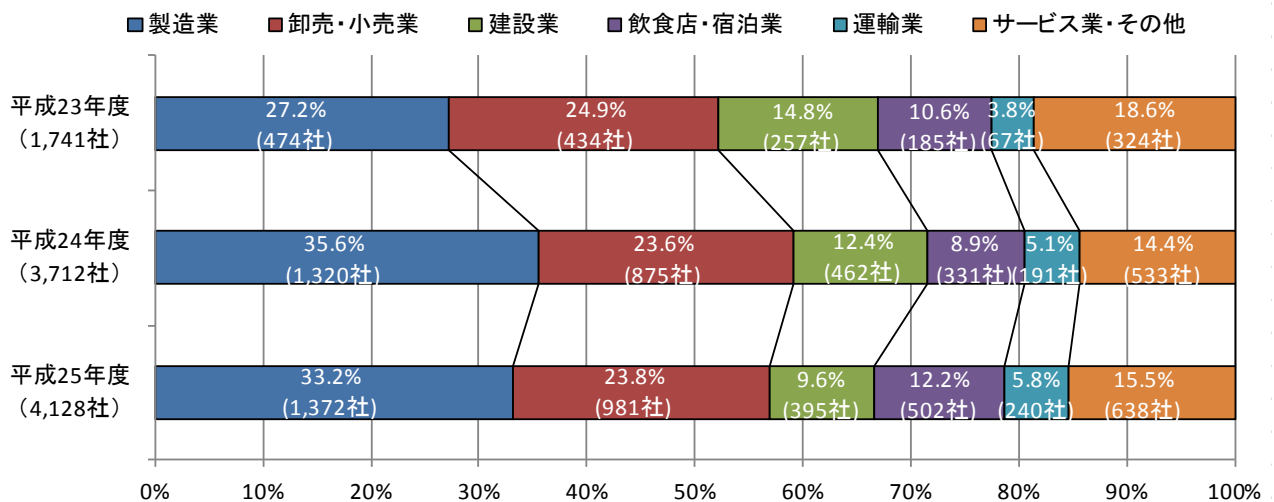
#### 年 度 推 移



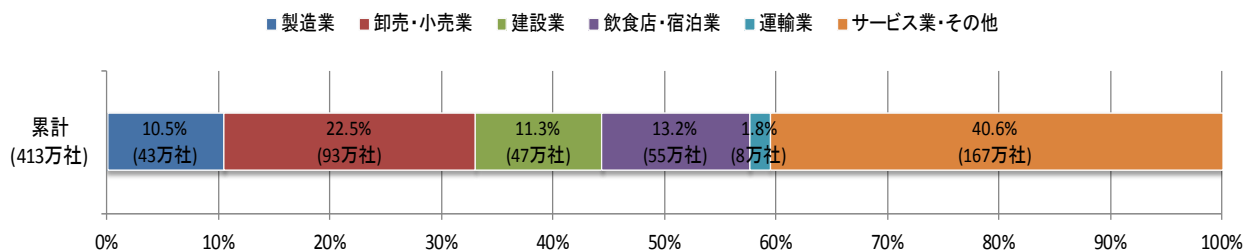
## 4. 窓口相談企業の業種別割合

- ・ 窓口相談に訪れる企業の業種は、製造業、卸売・小売業で全体の約6割を占めています。
- ・ 平成25年度は窓口相談件数が全体的に増加し、前年度比41.6社増の4,128社となりました。

### 業種別割合



### 【参考】産業大分類別企業数

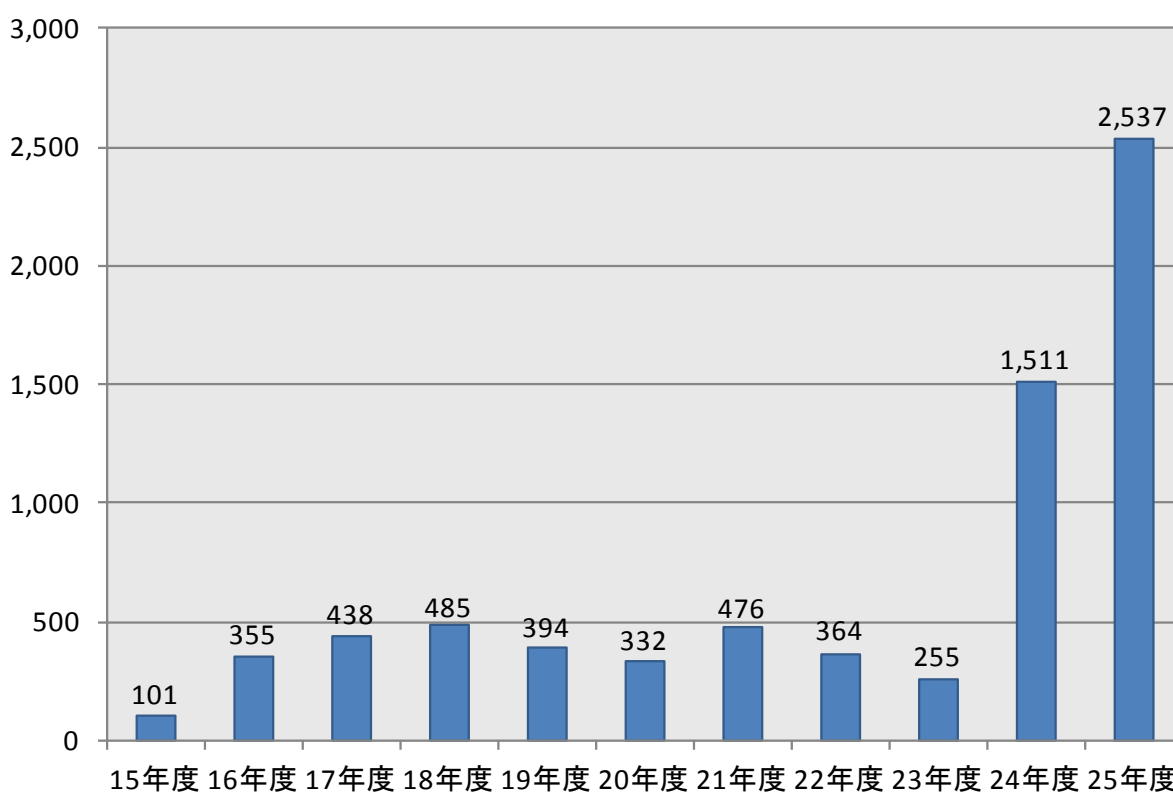


出所：平成24年度経済センサス活動調査－  
(平成26年2月26日付総務省・経済産業省)

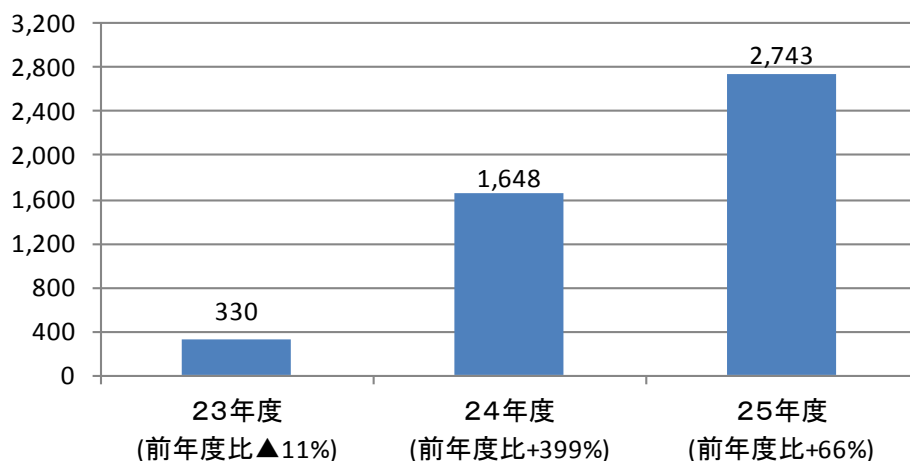
## 5. 計画策定支援完了企業数及び新規支援開始企業数

- 平成25年度に再生計画の策定支援を完了した社数は、前年度比1,026社増となる2,537社となりました。また、再生計画の策定支援を新たに開始した社数は前年度比1,095社増となる2,743社となりました。

完了件数の年度推移



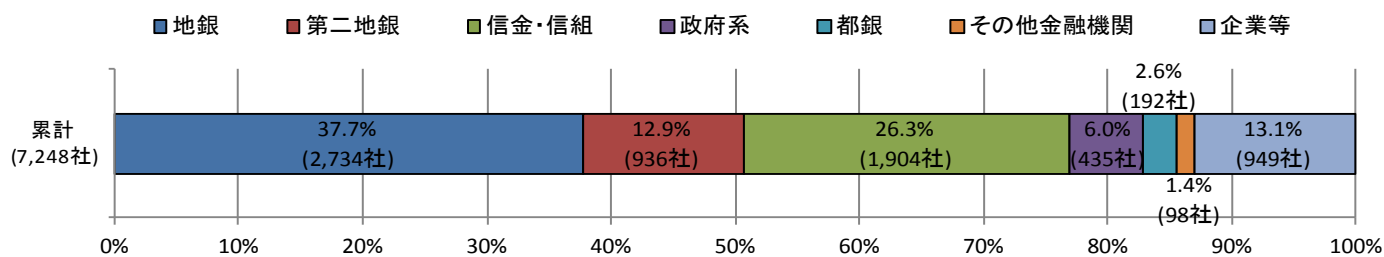
新規支援開始件数の年度推移



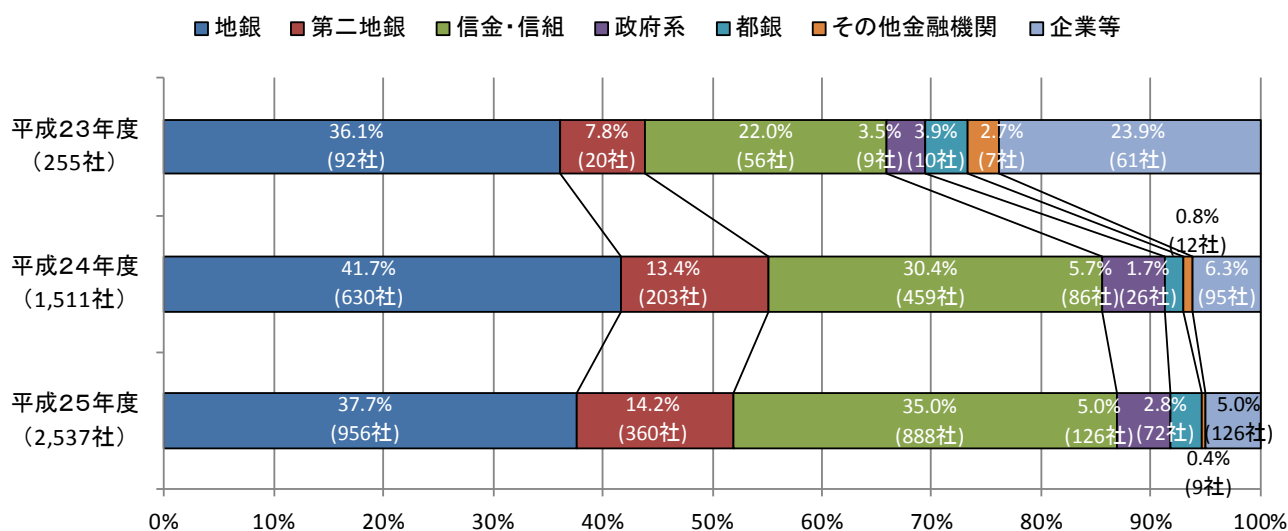
## 6. 計画策定支援完了企業の相談持込者の内訳

- ・ 相談持込者に係る累計では、地銀、第二地銀及び信金・信組からの持ち込みが約8割を占めています。
- ・ 年度推移では、信金・信組からの相談持込者数が大幅に増加しており、全体に占める割合も3割を超えています。

### 累 計



### 年 度 推 移

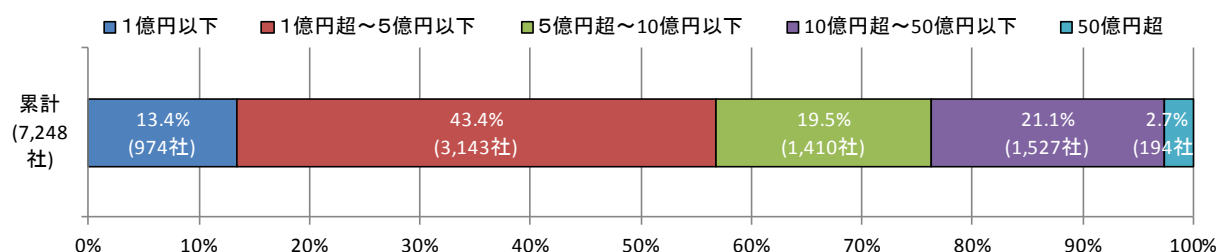




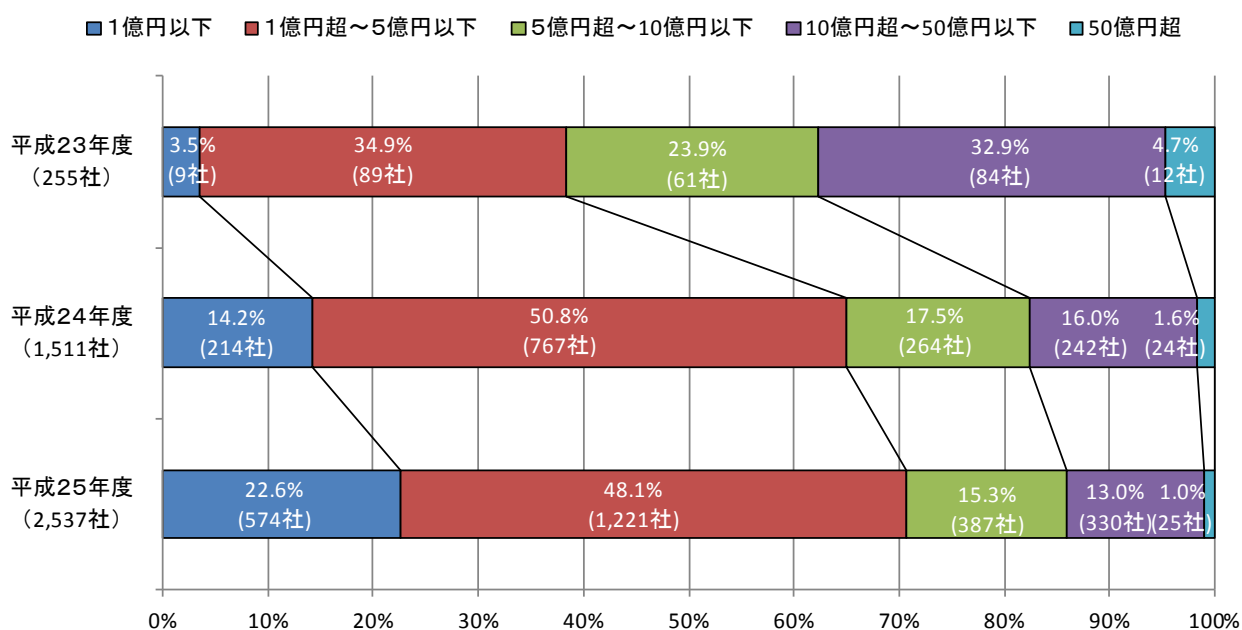
## 7. 計画策定支援完了企業の規模別（売上高）割合

- ・ 規模別（売上高）で見ると、累計では1億円超～5億円以下の割合が最も多く、4割超を占めています。
- ・ 平成25年度では、前年に比べて1億円以下の割合が増加しており、全体の2割超となり、平成23年度と比べると大幅に増加しています。

### 累 計



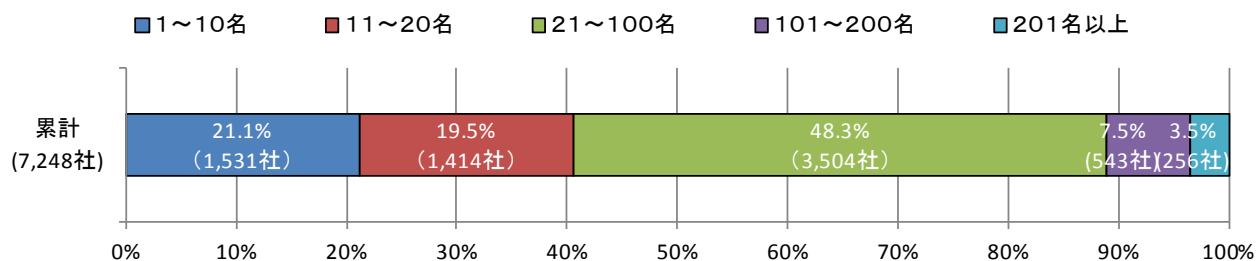
### 年度推移



## 8. 計画策定支援完了企業の規模別（従業員数）割合

- ・ 規模別（従業員数）で見ると、累計では従業員21～100名の割合が半数近くを占めています。
- ・ 一方で、平成25年度は従業員1～10名の割合が34%、従業員11～20名の割合が20%となり、過年度よりも小規模事業者の占める割合が高く、半数を超えています。

### 累 計



### 年 度 推 移

