

中小企業再生支援協議会の活動状況について  
～平成24年度活動状況分析～

平成25年8月  
中小企業庁  
金融課

# 中小企業再生支援協議会とは

## 協議会事業

多様な中小企業の事業再生を支援するため、平成15年に各都道府県に1箇所ずつ中小企業再生支援協議会を設置しています。

各協議会に、企業再生に関する知識と経験を持つ専門家（公認会計士、税理士、弁護士、中小企業診断士等）が常駐しており、中小企業の再生に係る相談などにきめ細やかに対応しつつ、地域の総力を結集し再生を支援しています。

## 支援スキーム

### 窓口相談（1次対応）

常駐専門家が、ヒアリング・面談等により中小企業の経営状況を把握し、提出資料等の分析を通じて、経営上の問題点や具体的な課題を抽出し、どのような支援が最も良いのかを検討します。

「再生計画」の策定が必要だと判断した場合

関係機関の窓口を紹介することが適切だと判断した場合

再生の可能性が低く協議会での対応が困難だと判断した場合

適切な窓口（商工会議所・商工会・中小企業支援センター・政府系金融機関等）を紹介。

可能な範囲でのアドバイスや専門家等の紹介。

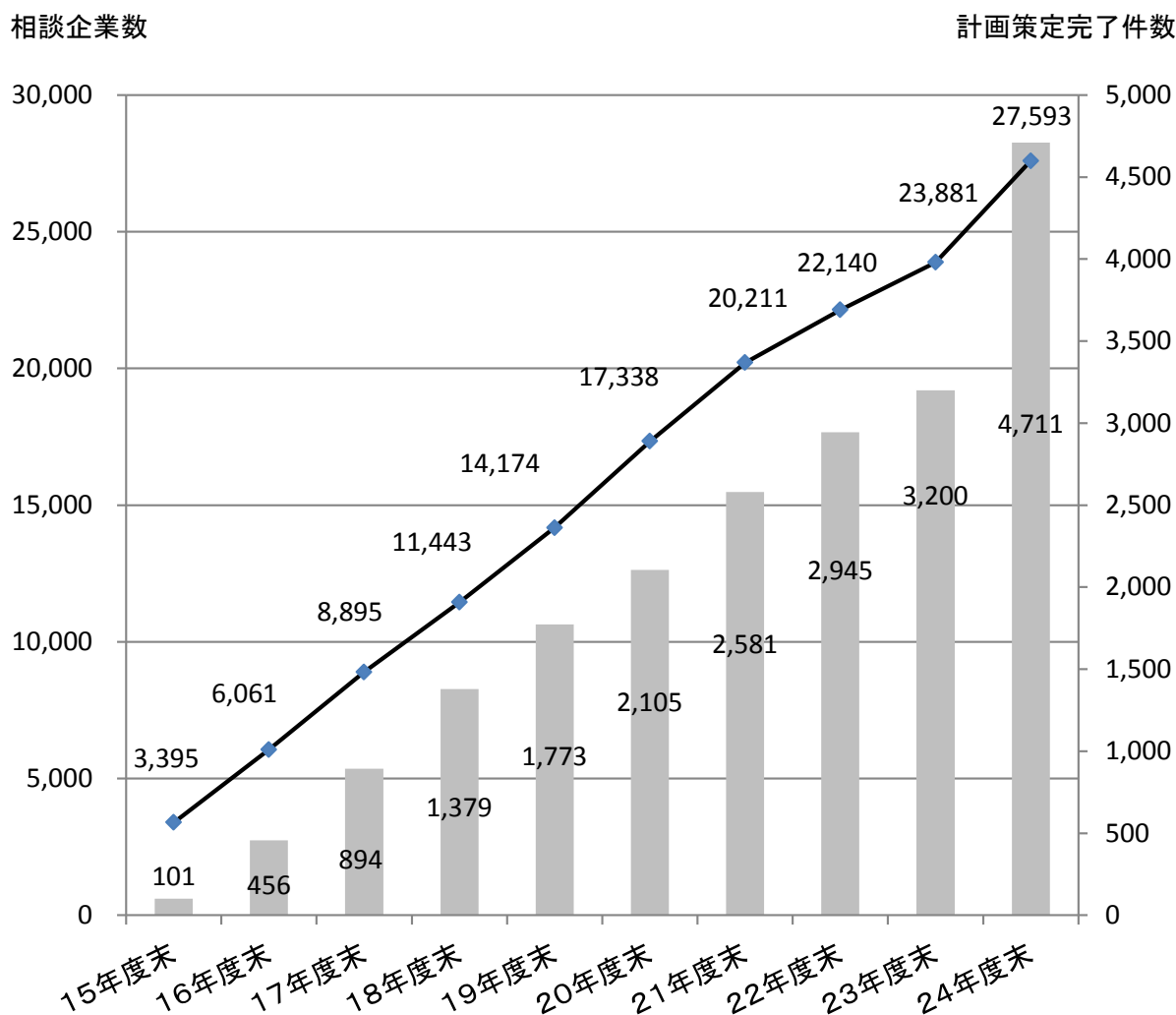
### 「再生計画」策定支援（2次対応）

常駐専門家が中心となり、必要に応じて中小企業診断士等の外部専門家により個別支援チームを編成し、再生計画策定を支援。

## 1. 窓口相談及び再生計画策定支援件数の推移

中小企業再生支援協議会は、平成15年2月の発足以来、平成24年度末までに27,593社からの相談に応じ、4,711社の再生計画の策定支援を完了するなど、着実な成果をあげています。

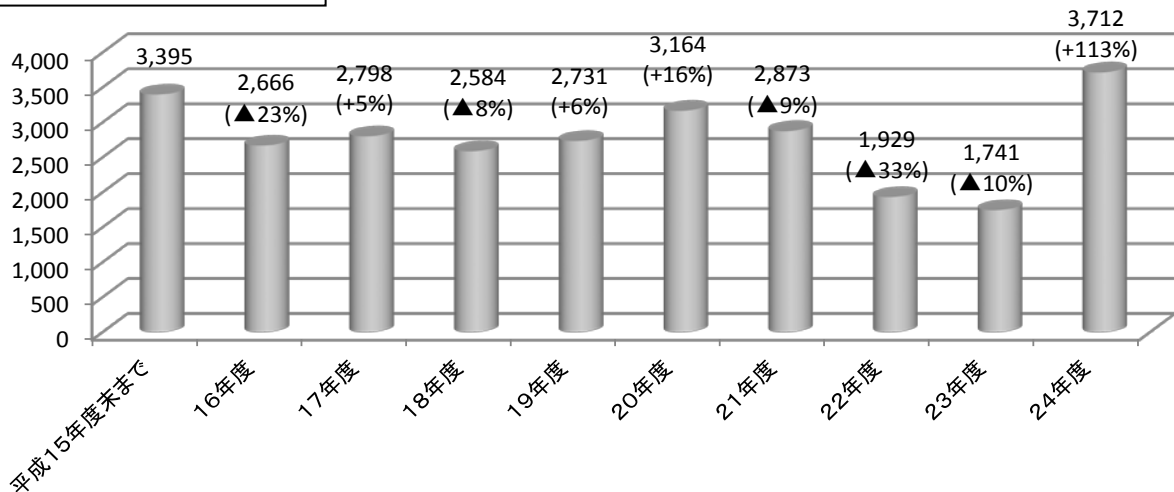
特に平成24年度の再生計画策定支援完了件数は、1,511件となり、前年度の再生計画策定支援完了件数255件から大幅な伸びを示しました。



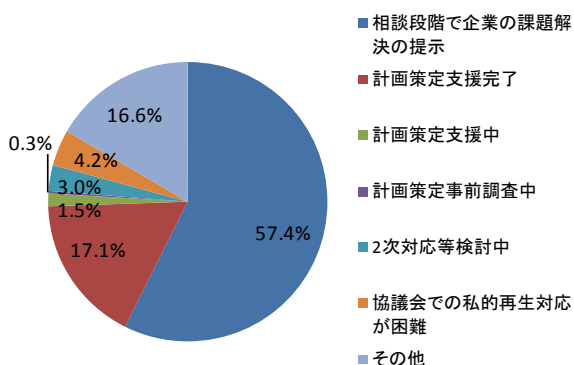
## 2. 窓口相談企業への対応状況

- ・平成24年度の窓口相談企業数は、3,712件（前年度比113%増）となりました。
- ・平成24年度でみると、相談段階（一次対応）で課題が解決した企業は約3割となり、累計（約5割）と比べて減少したものの、再生計画策定支援（二次対応）を実施した企業は約5割となり、累計（約2割）と比べて大幅に上昇しました。

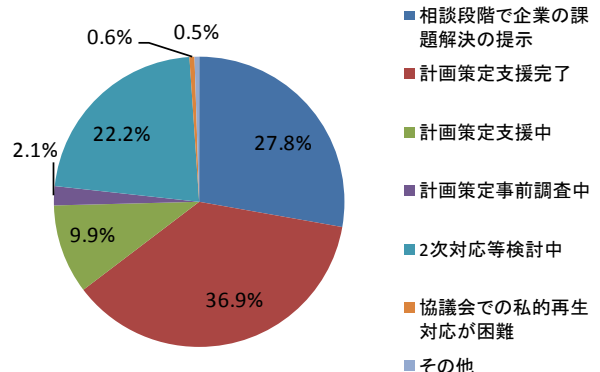
相談企業数の年度推移



相談企業への対応状況（累計）



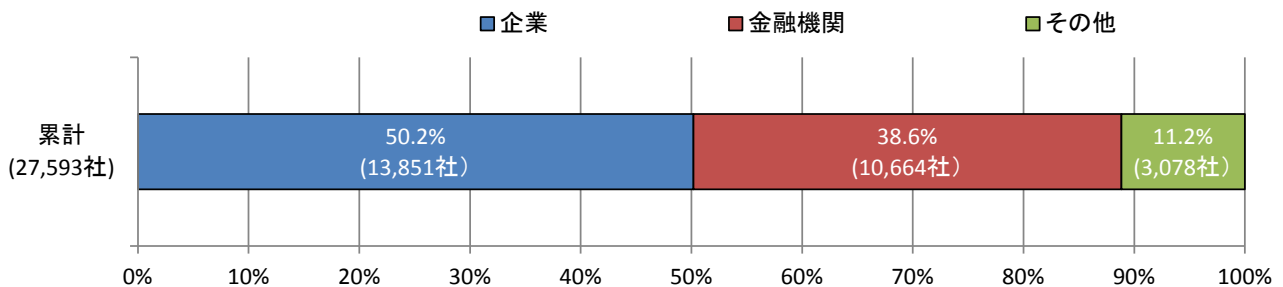
相談企業への対応状況（H24年度）



### 3. 窓口相談への相談持込者の内訳

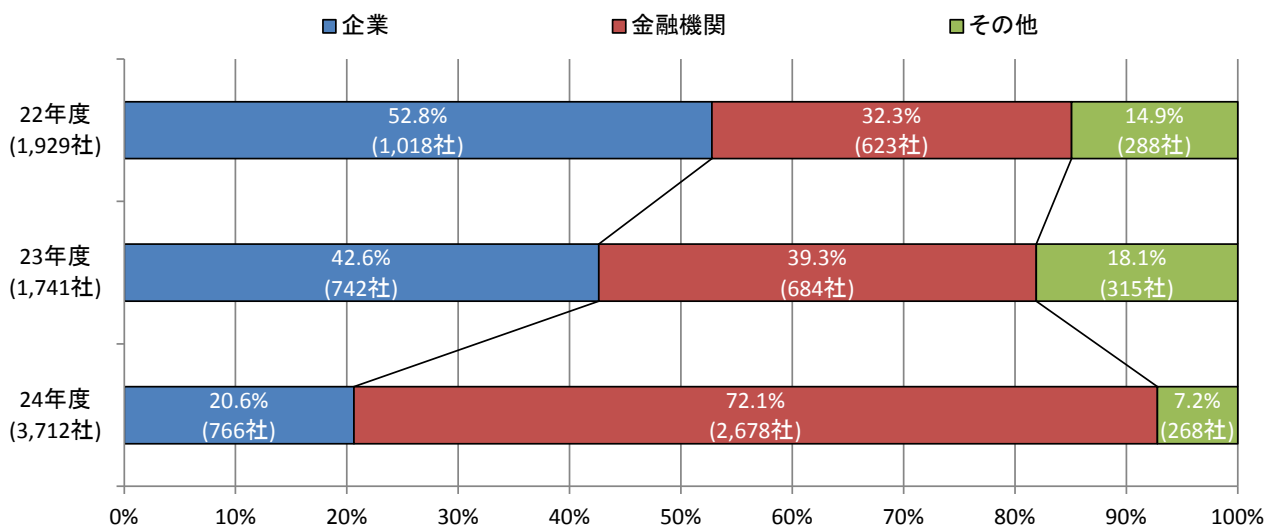
- ・ 協議会に持ち込まれた相談の累計では、企業による持ち込みが半数を占め、次いで金融機関による持ち込みが約4割となっています。
- ・ 一方、年度推移では、平成24年度に金融機関から持ち込まれた社数が、前年度比1,994社増の2,678社、全体に占める割合でも7割超となるなど、大幅に増加しました。

#### 累 計



※ 「その他」の主なもの、「商工会・商工会議所」、「都道府県中小企業支援センター」。

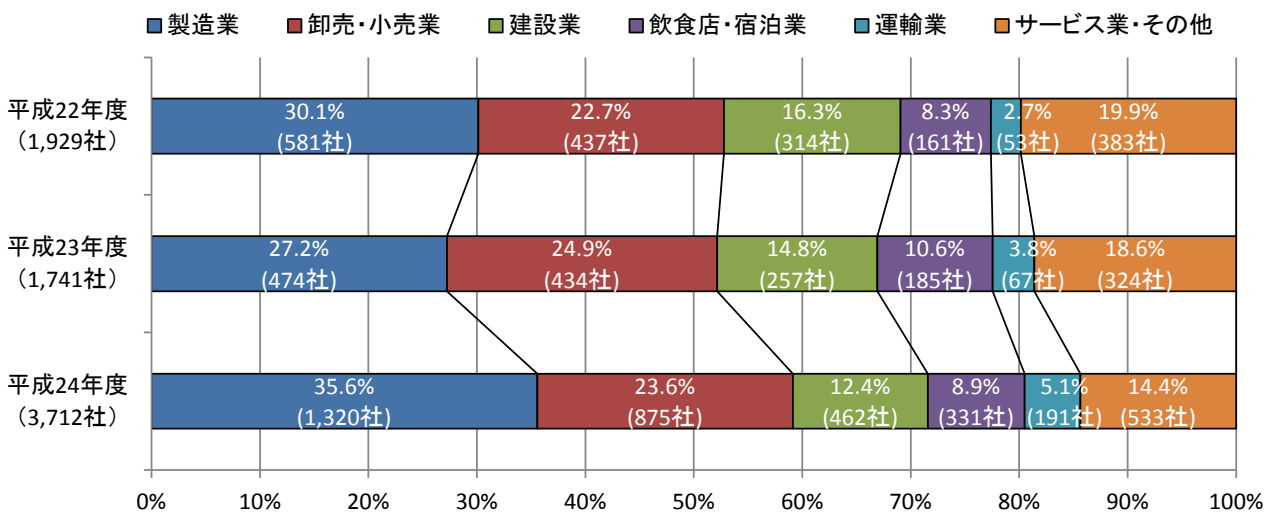
#### 年 度 推 移



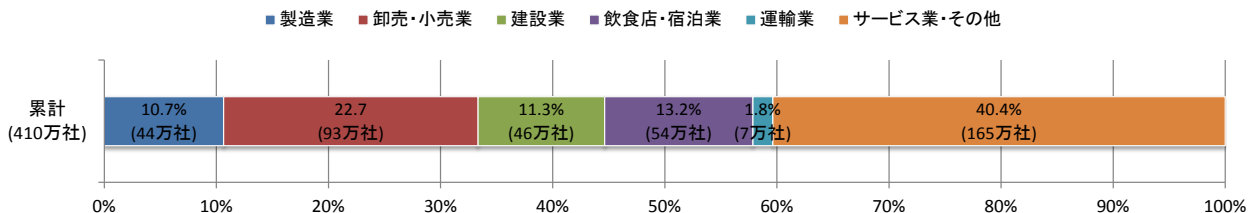
## 4. 窓口相談企業の業種別割合

- ・ 窓口相談に訪れる企業の業種は、製造業、卸売・小売業で全体の約6割を占めています。
- ・ 平成24年度は窓口相談件数が大幅に増加し、特に製造業では、前年度比84.6社増の1,320社となりました。

業種別割合



【参考】産業大分類別企業数

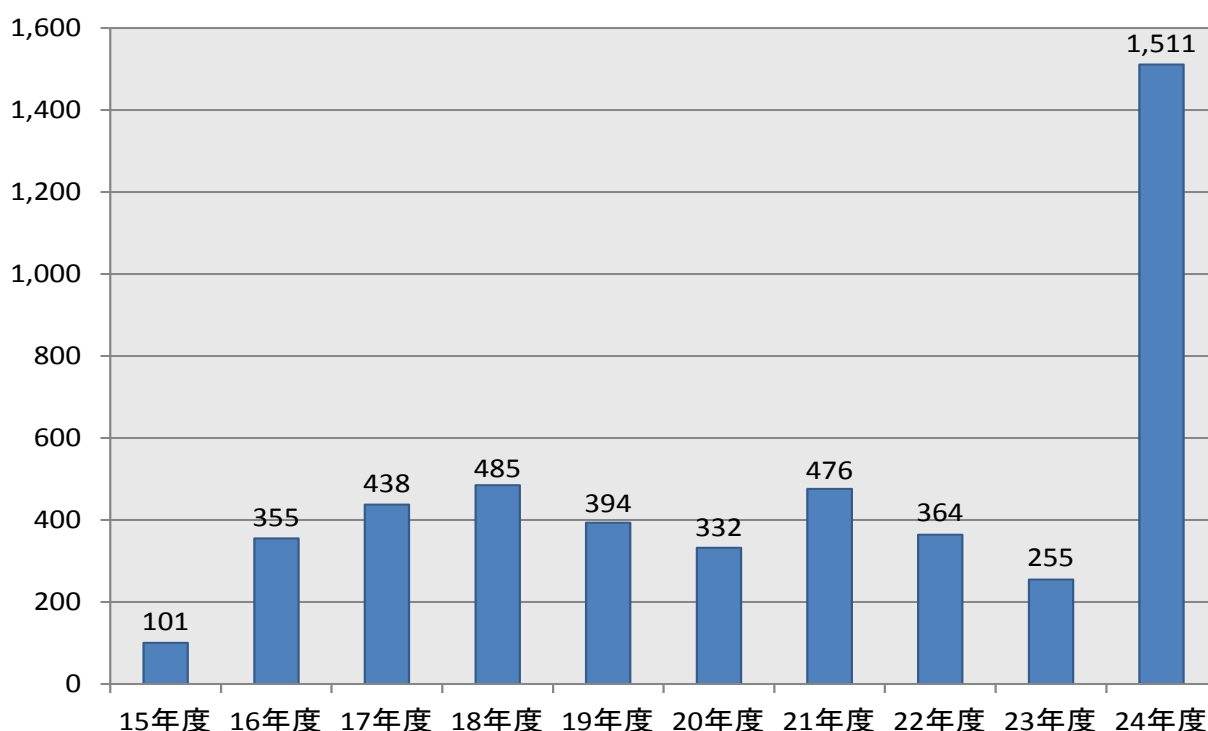


出所：平成24年度経済センサス活動調査（速報）  
（平成25年1月29日付総務省・経済産業省）

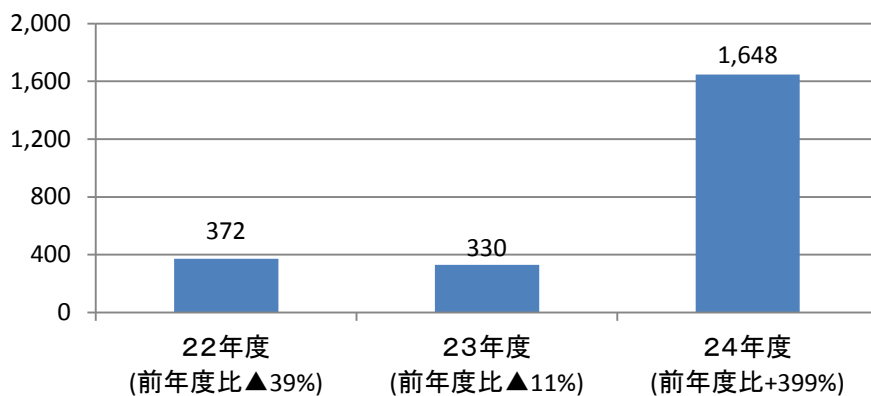
## 5. 計画策定支援完了企業数及び新規支援開始企業数

- 平成24年度に再生計画の策定支援を完了した社数は、前年度比1,256社増となる1,511社となりました。また、再生計画の策定支援を新たに開始した社数は前年度比1,318社増となる1,648社となりました。

完了件数の年度推移



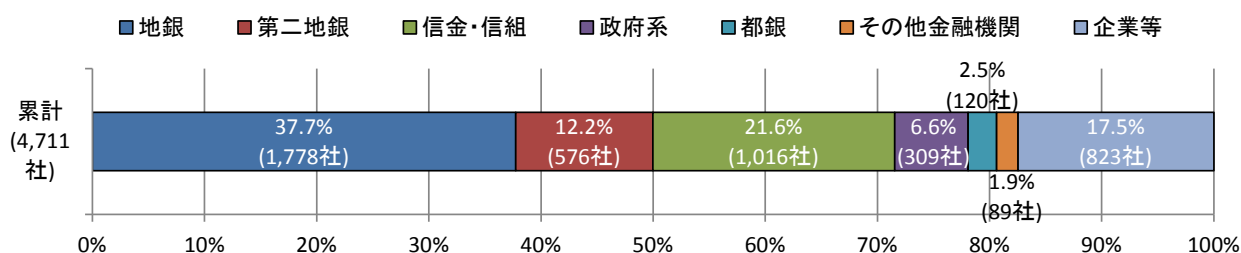
新規支援開始件数の年度推移



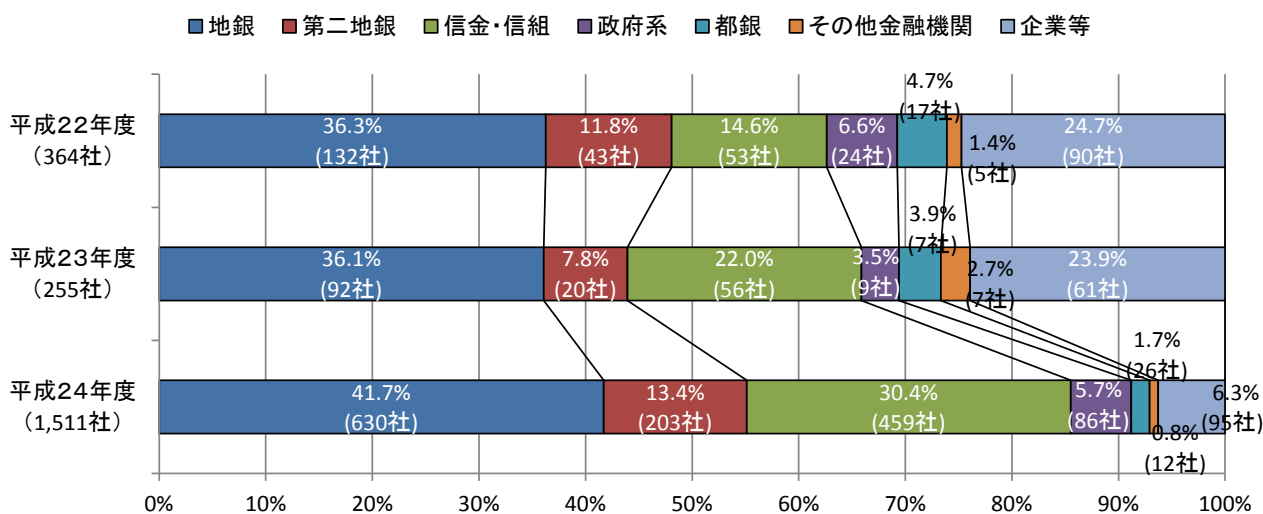
## 6. 計画策定支援完了企業の相談持込者の内訳

- ・ 相談持込者に係る累計では、地銀及び信金・信組からの持ち込みが約7割を占めています。
- ・ 年度推移では、地銀、第二地銀及び信金・信組からの相談持込者数が大幅に増加しており、これらが全体に占める割合も8割強に増加しています。

### 累 計



### 年 度 推 移

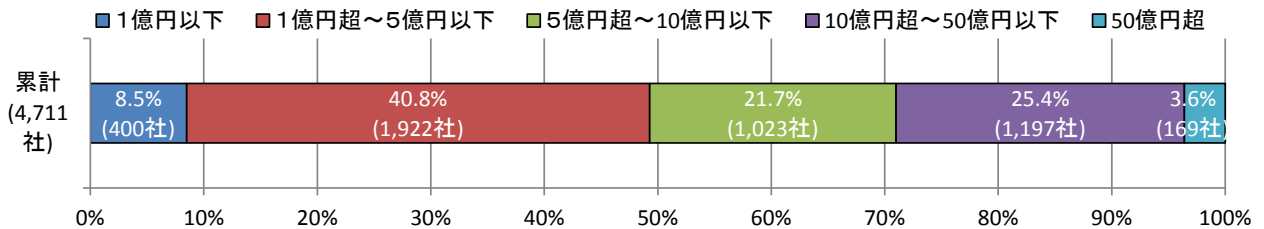




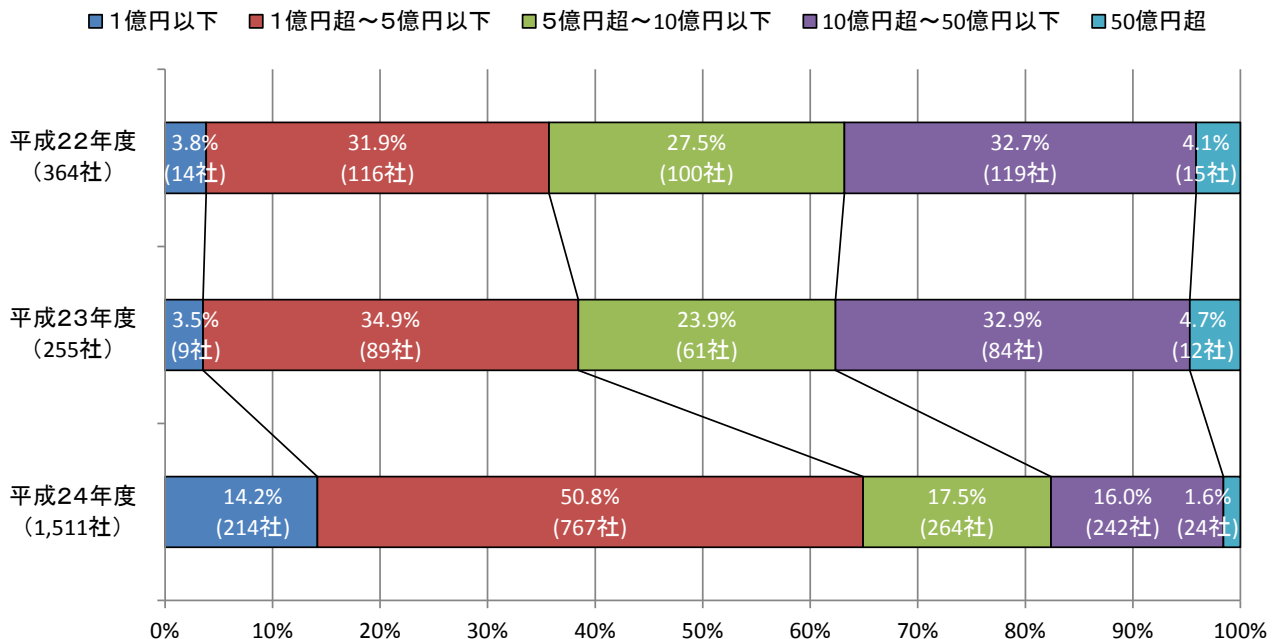
## 7. 計画策定支援完了企業の規模別（売上高）割合

- ・ 規模別（売上高）で見ると、累計では1億円超～5億円以下の割合が最も多く、約4割を占めています。
- ・ 平成24年度では、前年に比べて5億円超の割合が減少し、全体の約3割程度となった一方で、5億円以下の割合が大幅に増加しており、その割合は全体の約6割を超えています。

### 累 計



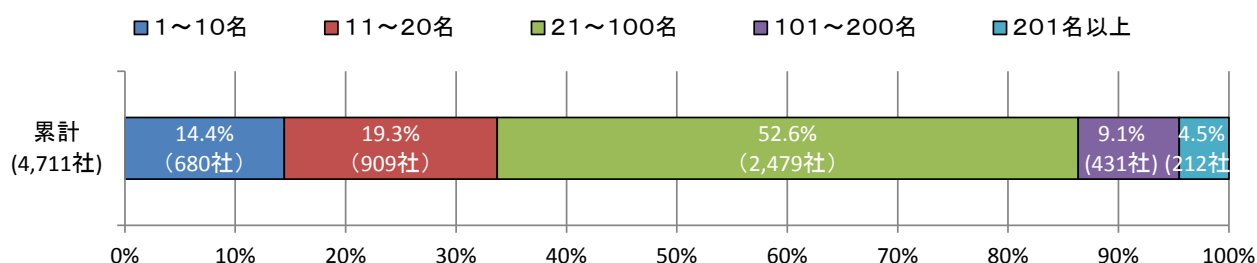
### 年 度 推 移



## 8. 計画策定支援完了企業の規模別（従業員数）割合

- ・ 規模別（従業員数）で見ると、累計では従業員21～100名の割合が半数近くを占めています。
- ・ 一方で、平成24年度は従業員1～10名の割合が28%、従業員11～20名の割合が24%となり、過年度よりも小規模事業者の占める割合が高く、約半数近くを占めています。

### 累 計



### 年 度 推 移

